

Proyecto de Presupuesto 2026

Bogotá, Distrito Capital
Plan Operativo Anual de Inversiones – POAI

CARLOS FERNANDO GALÁN PACHÓN

Alcalde Mayor

URSULA ABLANQUE MEJÍA

Secretaria Distrital de Planeación

JULIO ALEJANDRO ABRIL TABARES

Subsecretario de Planeación de la Inversión

NATALIA SILVA MORA

Subsecretaria de Planeación Territorial

CARLOS ALBERTO CASTAÑEDA CASTRILLÓN

Subsecretario de Políticas Públicas y
Planeación Social y Económica

IVÁN DARÍO RODRÍGUEZ MURILLO

Director Distrital de Programación,
Seguimiento a la Inversión
y Plan de Desarrollo - DDPSIPD

EQUIPO DE TRABAJO DDPSIPD

Adria De León Torres
Beatriz Elena Murcia Armenta
César Augusto León Rico
Daniel Ramírez Figueredo
David Alejandro Espinosa Cárdenas
Edward Daza Diaz
Emmanuel Rodríguez Gutiérrez
Geraldine Alarcón Fraile
Jorge Enrique González Garavito
José Ramos Cárdenas Rueda
Laura María Torres Tovar
Laura Rivera Sanabria
Mabel Astrid Palacios Posada
María Victoria Ochoa Echeverri
Milena Montenegro Angarita
Olga Quintero Blanco
Sonia Patricia Larotta Silva
Uriel Diaz Muñoz
Yady Sánchez Gamboa
Yolanda García Monsalve

CONTENIDO

Introducción	7
Distribución por Objetivo Estratégico	11
Distribución por Objetivo Estratégico y Programa	11
Distribución por Sectores administrativos	12
Distribución por Sector administrativo y entidades	13
Distribución por entidades	14
Sector Gestión Pública	16
Sector Gobierno.....	16
Sector Hacienda	18
Sector Planeación.....	18
Sector Desarrollo Económico, Industria y Turismo	19
Sector Educación.....	21
Sector Salud	22
Sector Integración Social.....	23
Sector Cultura, Recreación y Deporte.....	24
Sector Ambiente	27
Sector Movilidad	28
Sector Hábitat	29
Sector Mujeres.....	31
Sector Seguridad, Convivencia y Justicia	31
Sector Gestión Jurídica	32
Organismos de Control.....	33
Articulación del Plan Distrital de Desarrollo 2024-2027 con el Plan de Ordenamiento Territorial en el marco del Decreto 572 de 2023.....	34
Productos de Políticas Públicas en el Plan Distrital de Desarrollo y los proyectos de inversión	37

Introducción

El Plan Operativo Anual de Inversiones – POAI contiene la información correspondiente a la inversión directa que ejecutarán las entidades de la Administración Central y los Establecimientos Públicos del Distrito Capital.

Las inversiones programadas estarán orientadas a la consolidación de las prioridades establecidas en los objetivos estratégicos, programas, proyectos y metas del plan de desarrollo “Bogotá Camina Segura”.

Cabe señalar que la programación del plan de inversiones es consistente con los esfuerzos de la Administración Distrital para materializar las acciones que permitan alcanzar el objetivo central del plan de desarrollo: mejorar la calidad de vida de las personas garantizándoles el ejercicio pleno de sus derechos una mayor seguridad, inclusión, libertad, igualdad de oportunidades y un acceso más justo a bienes y servicios públicos; fortaleciendo el tejido social en un marco de construcción de confianza y colaboración, aprovechando el potencial de la sociedad y su territorio a partir de un modelo de desarrollo comprometido con la acción climática y la integración regional.

En este orden de ideas, la inversión del POAI asciende a \$23,090 miles de millones – mm distribuidos en los Objetivos Estratégicos del Plan de Desarrollo.

Objetivo Estratégico	Total	%
Bogotá avanza en su seguridad	\$ 1,878	8.13%
Bogotá confía en su bien-estar	\$ 7,813	33.84%
Bogotá confía en su potencial	\$ 7,811	33.83%
Bogotá ordena su territorio y avanza en su acción climática	\$ 3,464	15.00%
Bogotá confía en su gobierno	\$ 2,124	9.20%
Total	\$ 23,090	100.00%

Tabla 1: Distribución de recursos por Objetivo Estratégico. Cifras en \$Miles de Millones

Fuente: Secretaría Distrital de Planeación

Cálculos: Dirección Distrital de Programación, Seguimiento a la Inversión y Plan de Desarrollo - DDPSIPD

En términos de la estructura del plan, los objetivos estratégicos Bogotá confía en su bien-estar y Bogotá confía en su potencial concentran el 67.67% de los recursos de inversión programados con \$7,813 mm (33.84%) y \$7,811 mm (33.83%), respectivamente.

Por su parte, el monto asignado al objetivo estratégico Bogotá avanza en su seguridad asciende a \$1,878 mm (8.13%), el objetivo estratégico Bogotá ordena su territorio y avanza en su acción climática con un 15% equivalente a \$3,464 mm y el objetivo estratégico Bogotá confía en su gobierno asciende a \$2,124 mm con un 9.2% (gráfico 1).

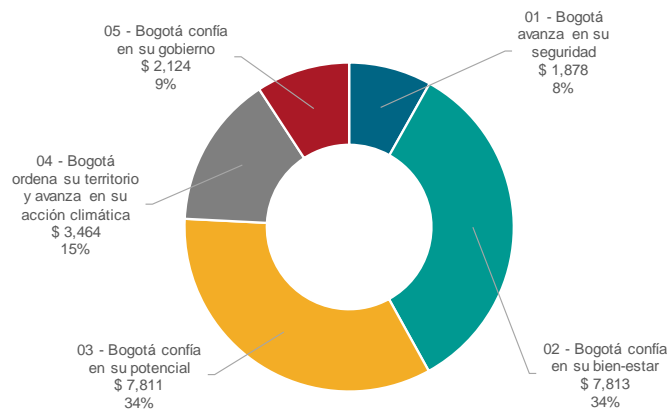


Gráfico 1: Distribución porcentual por Objetivo Estratégico. Cifras en \$Miles de Millones
Fuente: Secretaría Distrital de Planeación – Cálculos DDPSIPD

Igualmente, se identifican el total de recursos de inversión directa agrupados por el sector administrativo, donde el 83.13% (\$19,195 mm) de inversión se concentra en los sectores Educación (\$8,373 mm, 36.27%), Salud (\$5,114 mm, 22.15%), Movilidad (\$3,171 mm, 13.73%) e Imntegración Social (\$2,537 mm, 10.99%). (Gráfico 2).

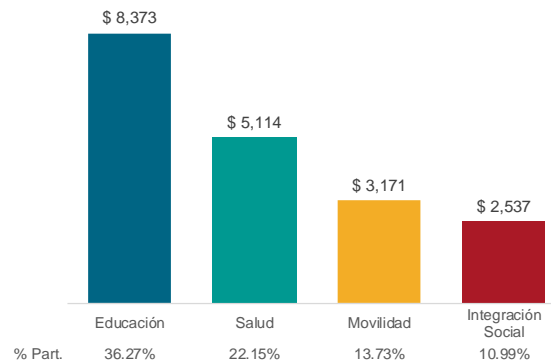


Gráfico 2: POAI 2025 – Distribución por Sector Administrativo (83.13% de inversión). Cifras en \$Miles de Millones
Fuente: Secretaría Distrital de Planeación – Cálculos DDPSIPD

El restante 16.87% de la inversión directa (\$3,894 mm) se compone de la siguiente manera (gráfico 3):

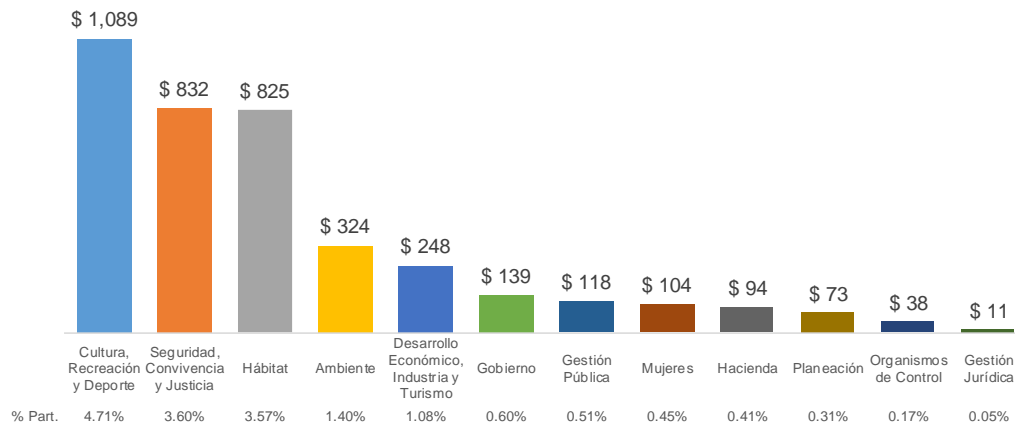


Gráfico 3: Distribución por Sector Administrativo (16.87% de inversión). Cifras en \$Miles de Millones
Fuente: Secretaría Distrital de Planeación – Cálculos DDPSIPD

Igualmente, el Plan Distrital de Desarrollo – PDD se articula con el Plan de Ordenamiento Territorial – POT de conformidad con el contenido del anexo “Programa de Ejecución del Plan de Ordenamiento Territorial”, cuya ejecución en la vigencia 2024-2027 se soporta en el Plan Operativo Anual de Inversiones POAI con los proyectos de inversión en el marco de la estructura programática tanto del POT como del Plan Distrital de Desarrollo.

En este sentido se incluye el informe que se elabora conforme a lo dispuesto en el parágrafo 2 del artículo 4 del Decreto Distrital 572 de 2023 y que corresponde a los recursos programados en el POAI 2026.

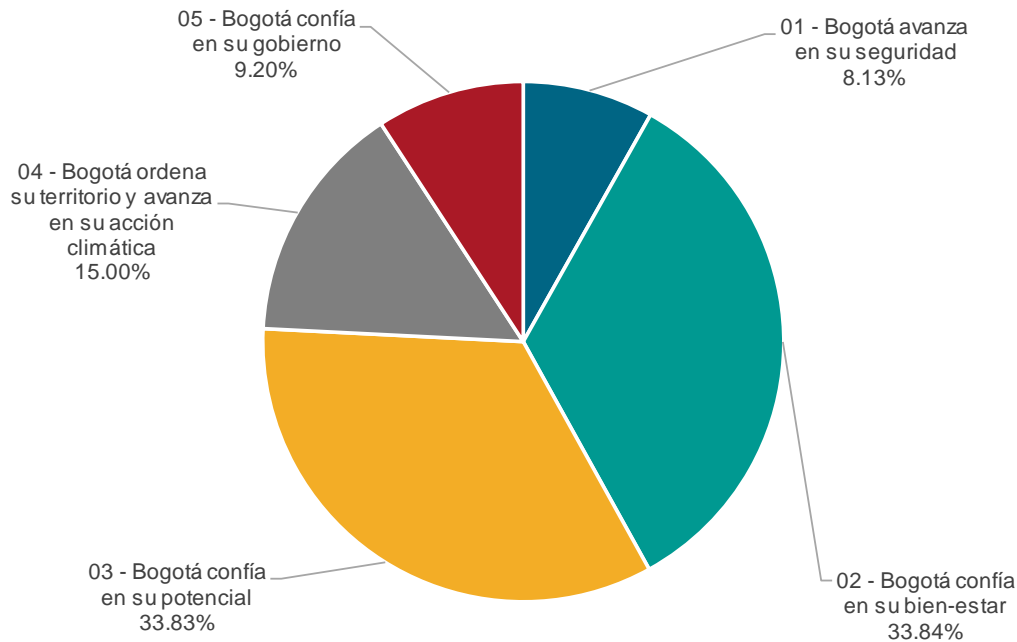
En cuanto a las políticas públicas, la Secretaría Distrital de Planeación – SDP es responsable de proporcionar asistencia técnica para la orientación y coordinación de todas las fases que conforman el ciclo de la política pública. Para cumplir con esta función, los decretos 668 de 2017 y 084 de 2022 establecen el procedimiento para la adopción de políticas públicas, ya sea a través de un documento CONPES D.C. o mediante Decreto Distrital.

El ecosistema Distrital de Políticas Públicas está compuesto por 51 políticas, lideradas por los diferentes sectores de la Administración Distrital, y las entidades distritales son responsables de implementar los productos y resultados definidos en cada plan de acción. En promedio, las políticas públicas tienen una duración de 10 a 15 años, lo que implica la necesidad de lograr una articulación efectiva con los Planes Distritales de Desarrollo de las diferentes administraciones. Esto es crucial para promover la continuidad y construir sobre lo realizado, principios esenciales en la concepción de la planeación de ciudad.

Además, el Acuerdo Distrital 878 de 2023 estableció los lineamientos del Sistema Distrital de Planeación, definido como “un conjunto de principios, normas, procedimientos y actores del ejercicio de la planeación en el Distrito Capital, que posibilita ordenar y articular los distintos instrumentos de planeación en cada una de las fases del ciclo de las políticas y promueve la participación de la ciudadanía en la toma de decisiones de la planeación de la ciudad”. Asimismo, el decreto 572 de 2023 que reglamenta este Sistema y establece la necesidad de garantizar los recursos para la implementación de los productos de las políticas públicas durante cada vigencia. En cumplimiento de esta normativa, la SDP coordina y consolida el ejercicio de articulación de los dos instrumentos de planeación: el Plan Distrital de Desarrollo y las Políticas Públicas.

Distribución por Objetivo Estratégico

	Pesos
01 - Bogotá avanza en su seguridad	\$1,877,636,754,000
02 - Bogotá confía en su bien-estar	\$7,812,581,347,000
03 - Bogotá confía en su potencial	\$7,811,371,672,000
04 - Bogotá ordena su territorio y avanza en su acción climática	\$3,464,245,090,000
05 - Bogotá confía en su gobierno	\$2,123,846,936,000
Total	\$23,089,681,799,000



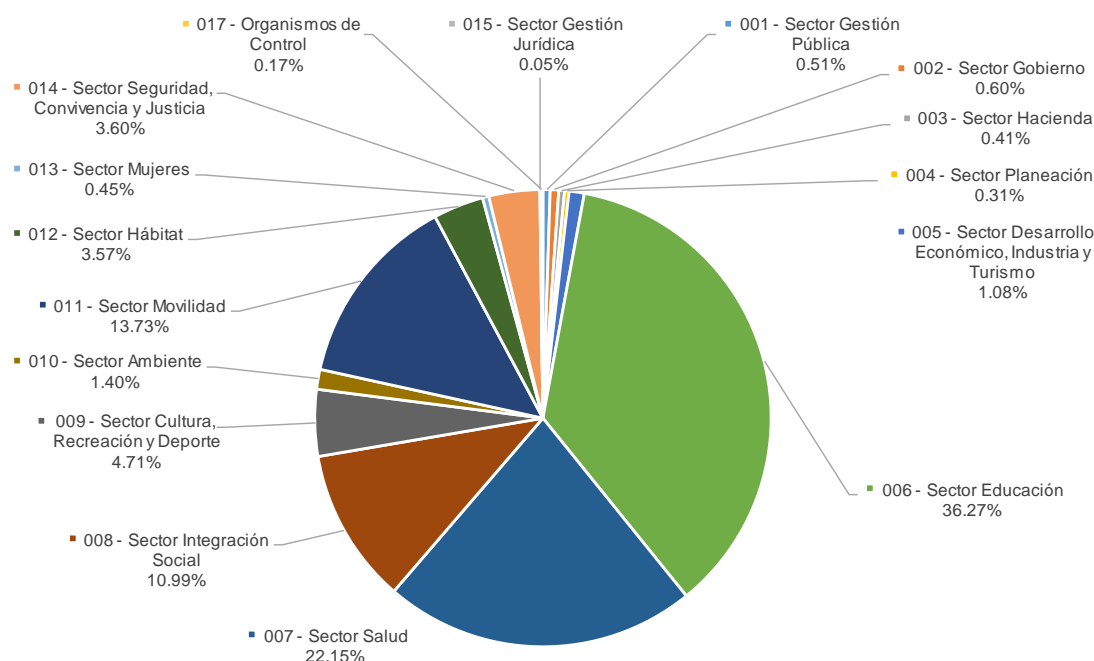
Distribución por Objetivo Estratégico y Programa

Objetivo Estratégico y Programa	Pesos
01 - Bogotá avanza en su seguridad	\$1,877,636,754,000
01 - Diálogo social y cultura ciudadana para la convivencia pacífica y la recuperación de la confianza	\$58,981,445,000
02 - Cero tolerancia a las violencias contra las mujeres y basadas en género	\$52,485,289,000
03 - Desmantelamiento de estructuras criminales y delincuenciales con mejores capacidades y activos tecnológicos	\$363,586,799,000
04 - Servicios centrados en la justicia	\$219,721,419,000
05 - Espacio público seguro e inclusivo	\$782,863,951,000
06 - Movilidad segura e inclusiva	\$399,997,851,000
02 - Bogotá confía en su bien-estar	\$7,812,581,347,000
07 - Bogotá, una ciudad con menos Pobreza	\$953,119,957,000
08 - Erradicación del hambre en Bogotá	\$291,773,113,000
09 - Reducción de formas extremas de exclusión	\$155,147,581,000
10 - Salud Pública Integrada e Integral	\$422,535,965,000
11 - Salud con calidad y en el territorio	\$4,199,314,154,000
12 - Bogotá cuida a su gente	\$1,372,315,314,000
13 - Bogotá, un territorio de paz y reconciliación en donde todos puedan volver a empezar	\$42,613,535,000
14 - Bogotá deportiva, recreativa, artística, patrimonial e intercultural	\$351,387,829,000
15 - Bogotá protege todas las formas de vida	\$24,373,899,000

03 - Bogotá confía en su potencial	\$7,811,371,672,000
16 - Atención Integral a la Primera Infancia y Educación como Eje del Potencial Humano	\$7,330,019,376,000
17 - Formación para el trabajo y acceso a oportunidades educativas	\$54,920,890,000
18 - Ciencia, tecnología e innovación-CTel para desarrollar nuestro potencial y promover el de nuestros vecinos regionales	\$218,181,327,000
19 - Desarrollo empresarial, productividad y empleo	\$78,766,031,000
20 - Promoción del emprendimiento formal, equitativo e incluyente	\$78,067,803,000
21 - Bogotá Ciudad Portuaria	\$1,514,225,000
22 - Bogotá, una ciudad de puertas abiertas al mundo	\$49,902,020,000
04 - Bogotá ordena su territorio y avanza en su acción climática	\$3,464,245,090,000
23 - Ordenamiento territorial sostenible, equilibrado y participativo	\$34,220,161,000
24 - Revitalización y renovación urbana y rural con inclusión	\$339,844,059,000
25 - Aumento de la resiliencia al cambio climático y reducción de la vulnerabilidad	\$303,443,141,000
26 - Movilidad Sostenible	\$1,972,981,756,000
27 - Gestión del riesgo de desastres para un territorio seguro	\$35,927,296,000
28 - Reducción de emisiones y control del deterioro ambiental	\$61,842,234,000
29 - Servicios públicos inclusivos y sostenibles	\$12,598,471,000
30 - Atención del déficit social para un hábitat digno	\$682,051,816,000
31 - Acceso equitativo de vivienda urbana y rural	\$21,336,156,000
05 - Bogotá confía en su gobierno	\$2,123,846,936,000
32 - Gobierno abierto, íntegro, transparente y corresponsable	\$117,111,052,000
33 - Fortalecimiento institucional para un gobierno confiable	\$1,558,000,711,000
34 - Talento Humano unido por la ciudadanía	\$4,943,797,000
35 - Bogotá ciudad Inteligente	\$257,292,708,000
36 - Innovación Pública para la generación de confianza ciudadana	\$8,508,037,000
37 - Construyendo confianza con la región	\$1,897,810,000
38 - Gestión eficiente de los ingresos y gastos enfocados en la confianza ciudadana	\$23,065,063,000
39 - Camino hacia una democracia deliberativa con un gobierno cercano a la gente y con participación ciudadana	\$153,027,758,000
Total	\$23,089,681,799,000

Distribución por Sectores administrativos

Sector administrativo	Pesos
001 - Sector Gestión Pública	\$117,716,923,000
002 - Sector Gobierno	\$139,335,129,000
003 - Sector Hacienda	\$94,443,405,000
004 - Sector Planeación	\$72,692,265,000
005 - Sector Desarrollo Económico, Industria y Turismo	\$248,338,787,000
006 - Sector Educación	\$8,373,490,905,000
007 - Sector Salud	\$5,113,878,518,000
008 - Sector Integración Social	\$2,537,078,797,000
009 - Sector Cultura, Recreación y Deporte	\$1,088,582,468,000
010 - Sector Ambiente	\$323,796,818,000
011 - Sector Movilidad	\$3,170,741,538,000
012 - Sector Hábitat	\$824,759,991,000
013 - Sector Mujeres	\$104,153,607,000
014 - Sector Seguridad, Convivencia y Justicia	\$831,521,317,000
015 - Sector Gestión Jurídica	\$10,671,154,000
017 - Organismos de Control	\$38,480,177,000
Total	\$23,089,681,799,000



Distribución por Sector administrativo y entidades

Sector administrativo y entidad

Pesos

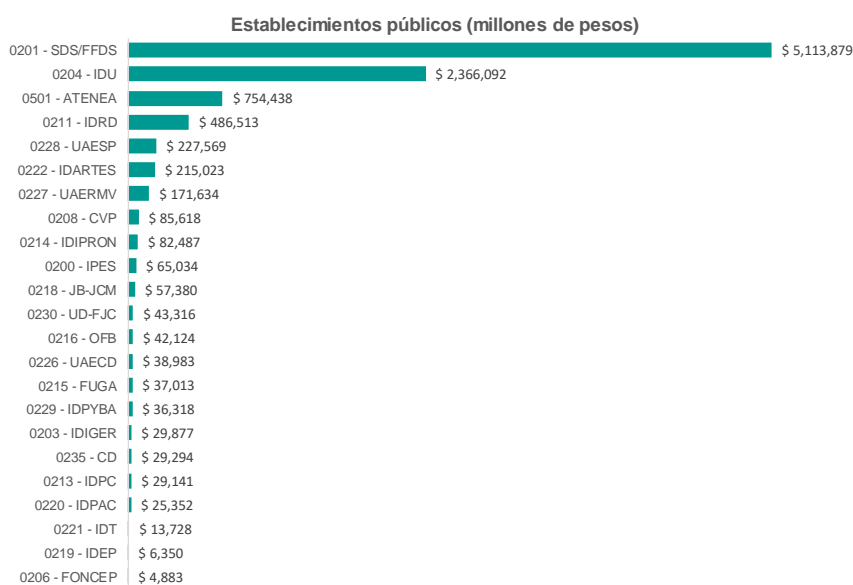
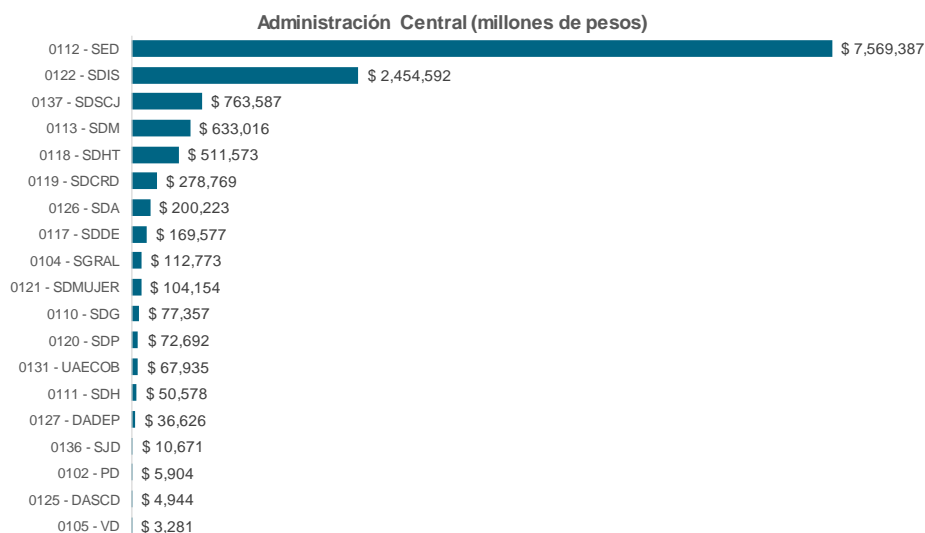
001 - Sector Gestión Pública	\$117,716,923,000
0104 - Secretaría General	\$112,773,126,000
0125 - Departamento Administrativo del Servicio Civil Distrital	\$4,943,797,000
002 - Sector Gobierno	\$139,335,129,000
0110 - Secretaría Distrital de Gobierno	\$77,357,237,000
0127 - Departamento Administrativo de la Defensoría del Espacio Público	\$36,625,859,000
0220 - Instituto Distrital de la Participación y Acción Comunal	\$25,352,033,000
003 - Sector Hacienda	\$94,443,405,000
0111 - Secretaría Distrital de Hacienda	\$50,577,607,000
0206 - Fondo de Prestaciones Económicas, Cesantías y Pensiones	\$4,882,662,000
0226 - Unidad Administrativa Especial de Catastro Distrital	\$38,983,136,000
004 - Sector Planeación	\$72,692,265,000
0120 - Secretaría Distrital de Planeación	\$72,692,265,000
005 - Sector Desarrollo Económico, Industria y Turismo	\$248,338,787,000
0117 - Secretaría Distrital de Desarrollo Económico	\$169,576,797,000
0200 - Instituto para la Economía Social	\$65,033,514,000
0221 - Instituto Distrital de Turismo	\$13,728,476,000
006 - Sector Educación	\$8,373,490,905,000
0112 - Secretaría de Educación del Distrito	\$7,569,387,205,000
0219 - Instituto para la Investigación Educativa y el Desarrollo Pedagógico	\$6,349,767,000
0230 - Universidad Distrital Francisco José de Caldas	\$43,316,311,000
0501 - Agencia Distrital para la Educación Superior, la Ciencia y la Tecnología	\$754,437,622,000
007 - Sector Salud	\$5,113,878,518,000
0201 - Secretaría Distrital de Salud / Fondo Financiero Distrital de Salud	\$5,113,878,518,000
008 - Sector Integración Social	\$2,537,078,797,000
0122 - Secretaría Distrital de Integración Social	\$2,454,592,056,000
0214 - Instituto Distrital para la Protección de la Niñez y la Juventud	\$82,486,741,000
009 - Sector Cultura, Recreación y Deporte	\$1,088,582,468,000
0119 - Secretaría Distrital de Cultura, Recreación y Deporte	\$278,768,646,000
0211 - Instituto Distrital de Recreación y Deporte	\$486,513,226,000
0213 - Instituto Distrital del Patrimonio Cultural	\$29,141,050,000

Sector administrativo y entidad	Pesos
0215 - Fundación Gilberto Alzate Avendaño	\$37,012,550,000
0216 - Orquesta Filarmónica de Bogotá	\$42,124,468,000
0222 - Instituto Distrital de las Artes	\$215,022,528,000
010 - Sector Ambiente	\$323,796,818,000
0126 - Secretaría Distrital de Ambiente	\$200,222,526,000
0203 - Instituto Distrital de Gestión de Riesgos y Cambio Climático	\$29,876,529,000
0218 - Jardín Botánico José Celestino Mutis	\$57,379,692,000
0229 - Instituto Distrital de Protección y Bienestar Animal	\$36,318,071,000
011 - Sector Movilidad	\$3,170,741,538,000
0113 - Secretaría Distrital de Movilidad	\$633,015,780,000
0204 - Instituto de Desarrollo Urbano	\$2,366,091,716,000
0227 - Unidad Administrativa Especial de Rehabilitación y Mantenimiento Vial	\$171,634,042,000
012 - Sector Hábitat	\$824,759,991,000
0118 - Secretaría Distrital del Hábitat	\$511,573,241,000
0208 - Caja de la Vivienda Popular	\$85,618,159,000
0228 - Unidad Administrativa Especial de Servicios Públicos	\$227,568,591,000
013 - Sector Mujeres	\$104,153,607,000
0121 - Secretaría Distrital de la Mujer	\$104,153,607,000
014 - Sector Seguridad, Convivencia y Justicia	\$831,521,317,000
0131 - Unidad Administrativa Especial Cuerpo Oficial de Bomberos de Bogotá	\$67,934,771,000
0137 - Secretaría Distrital de Seguridad, Convivencia y Justicia	\$763,586,546,000
015 - Sector Gestión Jurídica	\$10,671,154,000
0136 - Secretaría Jurídica Distrital	\$10,671,154,000
017 - Organismos de Control	\$38,480,177,000
0102 - Personería Distrital	\$5,904,377,000
0105 - Veeduría Distrital	\$3,281,479,000
0235 - Contraloría Distrital	\$29,294,321,000
Total	\$23,089,681,799,000

Distribución por entidades

Entidad	Pesos
Administración central	\$13,127,638,076,000
0102 - Personería Distrital	\$5,904,377,000
0104 - Secretaría General	\$112,773,126,000
0105 - Veeduría Distrital	\$3,281,479,000
0110 - Secretaría Distrital de Gobierno	\$77,357,237,000
0111 - Secretaría Distrital de Hacienda	\$50,577,607,000
0112 - Secretaría de Educación del Distrito	\$7,569,387,205,000
0113 - Secretaría Distrital de Movilidad	\$633,015,780,000
0117 - Secretaría Distrital de Desarrollo Económico	\$169,576,797,000
0118 - Secretaría Distrital del Hábitat	\$511,573,241,000
0119 - Secretaría Distrital de Cultura, Recreación y Deporte	\$278,768,646,000
0120 - Secretaría Distrital de Planeación	\$72,692,265,000
0121 - Secretaría Distrital de la Mujer	\$104,153,607,000
0122 - Secretaría Distrital de Integración Social	\$2,454,592,056,000
0125 - Departamento Administrativo del Servicio Civil Distrital	\$4,943,797,000
0126 - Secretaría Distrital de Ambiente	\$200,222,526,000
0127 - Departamento Administrativo de la Defensoría del Espacio Público	\$36,625,859,000
0131 - Unidad Administrativa Especial Cuerpo Oficial de Bomberos de Bogotá	\$67,934,771,000
0136 - Secretaría Jurídica Distrital	\$10,671,154,000
0137 - Secretaría Distrital de Seguridad, Convivencia y Justicia	\$763,586,546,000
Establecimientos públicos	\$9,962,043,723,000
0200 - Instituto para la Economía Social	\$65,033,514,000
0201 - Secretaría Distrital de Salud / Fondo Financiero Distrital de Salud	\$5,113,878,518,000
0203 - Instituto Distrital de Gestión de Riesgos y Cambio Climático	\$29,876,529,000
0204 - Instituto de Desarrollo Urbano	\$2,366,091,716,000
0206 - Fondo de Prestaciones Económicas, Cesantías y Pensiones	\$4,882,662,000
0208 - Caja de la Vivienda Popular	\$85,618,159,000

Entidad	Pesos
0211 - Instituto Distrital de Recreación y Deporte	\$486,513,226,000
0213 - Instituto Distrital del Patrimonio Cultural	\$29,141,050,000
0214 - Instituto Distrital para la Protección de la Niñez y la Juventud	\$82,486,741,000
0215 - Fundación Gilberto Alzate Avendaño	\$37,012,550,000
0216 - Orquesta Filarmónica de Bogotá	\$42,124,468,000
0218 - Jardín Botánico José Celestino Mutis	\$57,379,692,000
0219 - Instituto para la Investigación Educativa y el Desarrollo Pedagógico	\$6,349,767,000
0220 - Instituto Distrital de la Participación y Acción Comunal	\$25,352,033,000
0221 - Instituto Distrital de Turismo	\$13,728,476,000
0222 - Instituto Distrital de las Artes	\$215,022,528,000
0226 - Unidad Administrativa Especial de Catastro Distrital	\$38,983,136,000
0227 - Unidad Administrativa Especial de Rehabilitación y Mantenimiento Vial	\$171,634,042,000
0228 - Unidad Administrativa Especial de Servicios Públicos	\$227,568,591,000
0229 - Instituto Distrital de Protección y Bienestar Animal	\$36,318,071,000
0230 - Universidad Distrital Francisco José de Caldas	\$43,316,311,000
0235 - Contraloría Distrital	\$29,294,321,000
0501 - Agencia Distrital para la Educación Superior, la Ciencia y la Tecnología	\$754,437,622,000
Total	\$23,089,681,799,000



Sector Gestión Pública

Entidad / Objetivo Estratégico / Programa / Proyecto	Pesos
0104 - Secretaría General	\$112,773,126,000
02 - Bogotá confía en su bien-estar	\$30,495,400,000
13 - Bogotá, un territorio de paz y reconciliación en donde todos puedan volver a empezar	\$30,495,400,000
8094 - Fortalecimiento de capacidades institucionales y de la sociedad civil para la implementación del acuerdo de paz, la memoria, y los derechos de las víctimas del conflicto armado en Bogotá D.C.	\$30,495,400,000
03 - Bogotá confía en su potencial	\$2,437,750,000
22 - Bogotá, una ciudad de puertas abiertas al mundo	\$2,437,750,000
8112 - Fortalecimiento de la internacionalización de Bogotá D.C.	\$2,437,750,000
05 - Bogotá confía en su gobierno	\$79,839,976,000
32 - Gobierno abierto, íntegro, transparente y corresponsable	\$25,890,501,000
8115 - Fortalecimiento de la cultura en los actores públicos y privados en integridad y estado abierto que mejore la gobernanza en Bogotá D.C.	\$3,049,859,000
8116 - Fortalecimiento de la comunicación pública para que la ciudadanía conozca las acciones, planes, programas y proyectos que adelanta la administración distrital Bogotá D.C.	\$17,086,251,000
8118 - Fortalecimiento del acceso y difusión de la memoria histórica y del patrimonio documental de Bogotá D.C.	\$5,754,391,000
33 - Fortalecimiento institucional para un gobierno confiable	\$18,664,042,000
8098 - Optimización de la gestión integral de la Secretaría General de la Alcaldía Mayor de Bogotá D.C.	\$12,971,340,000
8111 - Fortalecimiento de la gestión y articulación institucional para la generación de valor público en Bogotá D.C.	\$5,692,702,000
35 - Bogotá ciudad Inteligente	\$20,999,680,000
8109 - Implementación de la estrategia de ciudad inteligente para mejorar la calidad de vida de la ciudadanía en Bogotá D.C.	\$8,937,720,000
8110 - Fortalecimiento de las tecnologías de la información y las comunicaciones en el sector gestión pública de Bogotá D.C.	\$12,061,960,000
36 - Innovación Pública para la generación de confianza ciudadana	\$2,190,237,000
8117 - Fortalecimiento del Ecosistema de Innovación Pública de Bogotá para mejorar la confianza ciudadana, el valor público y el gobierno colaborativo en Bogotá D.C.	\$2,190,237,000
39 - Camino hacia una democracia deliberativa con un gobierno cercano a la gente y con participación ciudadana	\$12,095,516,000
8129 - Optimización del servicio a la ciudadanía para aumentar la confianza en la administración distrital de Bogotá D.C.	\$12,095,516,000
0125 - Departamento Administrativo del Servicio Civil Distrital	\$4,943,797,000
05 - Bogotá confía en su gobierno	\$4,943,797,000
34 - Talento Humano unido por la ciudadanía	\$4,943,797,000
7891 - Fortalecimiento institucional del DASC: Hacia una gestión pública centrada en la ciudadanía. Bogotá D.C.	\$1,255,803,000
7971 - Desarrollo de capacidades para una gestión innovadora e incluyente del talento humano, fomentando la confianza ciudadana en el gobierno de Bogotá D.C.	\$3,687,994,000
Total Sector Gestión Pública	\$117,716,923,000

Sector Gobierno

Entidad / Objetivo Estratégico / Programa / Proyecto	Pesos
0110 - Secretaría Distrital de Gobierno	\$77,357,237,000
01 - Bogotá avanza en su seguridad	\$21,014,736,000
01 - Diálogo social y cultura ciudadana para la convivencia pacífica y la recuperación de la confianza	\$21,014,736,000
7983 - Fortalecimiento de la gestión policiva en Bogotá D.C.	\$12,055,868,000
7993 - Fortalecimiento del tejido social y la reconstrucción de la confianza con la ciudadanía para promover la cultura de la convivencia basada en el diálogo	\$8,958,868,000
02 - Bogotá confía en su bien-estar	\$15,103,839,000
12 - Bogotá cuida a su gente	\$15,103,839,000
7988 - Fortalecimiento de la capacidad institucional y de los actores sociales para la garantía, promoción y protección de los derechos humanos y de libertad religiosa y de conciencia en Bogotá D.C.	\$9,472,144,000

<i>Entidad / Objetivo Estratégico / Programa / Proyecto</i>	<i>Pesos</i>
8010 - Fortalecimiento de la capacidad institucional y de los actores sociales para la garantía, promoción y protección de los derechos de las comunidades étnicas en Bogotá D.C.	\$5,631,695,000
05 - Bogotá confía en su gobierno	\$41,238,662,000
32 - Gobierno abierto, íntegro, transparente y corresponsable	\$3,286,634,000
8037 - Implementación de acciones orientadas a la gestión pública efectiva y transparente en la Secretaría Distrital de Gobierno de Bogotá D.C.	\$3,286,634,000
33 - Fortalecimiento institucional para un gobierno confiable	\$30,756,341,000
7952 - Fortalecimiento institucional de la gestión local en las localidades de Bogotá D.C.	\$9,900,112,000
8048 - Fortalecimiento Tecnológico para una Administración Más Eficiente en la Secretaría Distrital de Gobierno Bogotá D.C.	\$5,047,946,000
8179 - Fortalecimiento de la gestión administrativa y operativa de la Secretaría Distrital de Gobierno Bogotá D.C.	\$15,808,283,000
36 - Innovación Pública para la generación de confianza ciudadana	\$2,743,972,000
7999 - Implementación de estrategias de innovación pública y social para el fomento de la gestión del conocimiento en Bogotá D.C.	\$2,743,972,000
39 - Camino hacia una democracia deliberativa con un gobierno cercano a la gente y con participación ciudadana	\$4,451,715,000
8004 - Implementación de la estrategia de participación ciudadana en espacios de toma de decisiones públicas en Bogotá D.C.	\$1,941,803,000
8020 - Fortalecimiento de las relaciones estratégicas de los actores políticos de los diferentes niveles que influyan en la implementación de los programas de la administración Distrital Bogotá D.C.	\$2,509,912,000
0127 - Departamento Administrativo de la Defensoría del Espacio Público	\$36,625,859,000
01 - Bogotá avanza en su seguridad	\$26,066,394,000
05 - Espacio público seguro e inclusivo	\$26,066,394,000
7928 - Consolidación de la defensa del espacio público y la apropiación del patrimonio inmobiliario de Bogotá D.C.	\$16,796,157,000
7935 - Generación de proyectos de bienestar con enfoque de género, poblacional y diferencial en espacios públicos de Bogotá D.C.	\$1,006,000,000
8026 - Fortalecimiento del proceso de actualización del inventario de uso Público y Bienes Fiscales en Bogotá D.C.	\$8,264,237,000
05 - Bogotá confía en su gobierno	\$10,559,465,000
33 - Fortalecimiento institucional para un gobierno confiable	\$10,559,465,000
7987 - Implementación de la estrategia de fortalecimiento de la gestión institucional y operativa para mejorar el servicio a la ciudadanía en Bogotá D.C.	\$6,588,106,000
8038 - Fortalecimiento de las TIC para apalancar la capacidad institucional del espacio público en Bogotá D.C.	\$3,971,359,000
0220 - Instituto Distrital de la Participación y Acción Comunal	\$25,352,033,000
05 - Bogotá confía en su gobierno	\$25,352,033,000
33 - Fortalecimiento institucional para un gobierno confiable	\$6,172,500,000
8066 - Fortalecimiento de la gestión institucional del IDPAC en el marco de la ejecución del Plan de Desarrollo de Bogotá D.C.	\$6,172,500,000
36 - Innovación Pública para la generación de confianza ciudadana	\$291,500,000
8238 - Implementación de acciones de innovación social que promuevan la participación incidente y la solución de problemas públicos Bogotá D.C.	\$291,500,000
39 - Camino hacia una democracia deliberativa con un gobierno cercano a la gente y con participación ciudadana	\$18,888,033,000
8025 - Implementación del aprovechamiento en bienes fiscales y en zonas de cesión de carácter comunitario en Bogotá D.C.	\$199,000,000
8080 - Formación en capacidades democráticas en interrelación con la cualificación de la participación incidente con enfoques de cultura ciudadana, democrática y de paz Bogotá D.C.	\$2,653,500,000
8131 - Implementación de mecanismos de participación que potencian el desarrollo territorial Bogotá D.C.	\$7,325,500,000
8146 - Construcción de Ciudadanía Activa Crece La Participación en el Territorio con Promoción, Información e Innovación en Bogotá D.C.	\$8,710,033,000
Total Sector Gobierno	\$139,335,129,000

Sector Hacienda

Entidad / Objetivo Estratégico / Programa / Proyecto	Pesos
0111 - Secretaría Distrital de Hacienda	\$50,577,607,000
05 - Bogotá confía en su gobierno	\$50,577,607,000
33 - Fortalecimiento institucional para un gobierno confiable	\$25,201,885,000
8003 - Fortalecimiento de la capacidad tecnológica de la Secretaría Distrital de Hacienda Bogotá D.C.	\$8,570,000,000
8082 - Fortalecimiento Institucional de la Secretaría Distrital de Hacienda Bogotá D.C.	\$9,610,802,000
8088 - Fortalecimiento de la capacidad institucional para responder a los retos que demandan los grupos de interés del Concejo de Bogotá D.C.	\$7,021,083,000
38 - Gestión eficiente de los ingresos y gastos enfocados en la confianza ciudadana	\$13,960,383,000
7542 - Fortalecimiento de los criterios de calidad del gasto para el análisis y toma de decisiones en las finanzas públicas de Bogotá D.C.	\$2,133,258,000
7986 - Mejoramiento de los Ingresos Tributarios Bogotá D.C.	\$8,829,525,000
8059 - Recuperación y gestión de la cartera morosa Bogotá D.C.	\$2,997,600,000
39 - Camino hacia una democracia deliberativa con un gobierno cercano a la gente y con participación ciudadana	\$11,415,339,000
8067 - Fortalecimiento de la experiencia ciudadana con los servicios de la Secretaría Distrital de Hacienda Bogotá D.C.	\$11,415,339,000
0206 - Fondo de Prestaciones Económicas, Cesantías y Pensiones	\$4,882,662,000
05 - Bogotá confía en su gobierno	\$4,882,662,000
38 - Gestión eficiente de los ingresos y gastos enfocados en la confianza ciudadana	\$4,882,662,000
8030 - Fortalecimiento de la gestión de derechos prestacionales y de la política de atención al pensionado en Bogotá D.C.	\$4,882,662,000
0226 - Unidad Administrativa Especial de Catastro Distrital	\$38,983,136,000
05 - Bogotá confía en su gobierno	\$38,983,136,000
32 - Gobierno abierto, íntegro, transparente y corresponsable	\$27,200,875,000
7966 - Optimización de la gestión catastral mediante la interoperabilidad, automatización de actividades y captura oportuna de cambios en los predios de la ciudad de Bogotá D.C.	\$16,196,637,000
8092 - Fortalecimiento de la infraestructura de datos espaciales para facilitar la producción, integración, explotación de información geográfica y catastral para potenciar la toma de decisiones en Bogotá	\$4,689,098,000
8103 - Fortalecimiento del acceso y cobertura de los servicios y trámites digitales de la UAECDD en Bogotá D.C.	\$6,315,140,000
33 - Fortalecimiento institucional para un gobierno confiable	\$11,782,261,000
8099 - Fortalecimiento tecnológico e institucional orientado a la mejora en la prestación de los servicios a la ciudadanía en Bogotá D.C.	\$11,782,261,000
Total Sector Hacienda	\$94,443,405,000

Sector Planeación

Entidad / Objetivo Estratégico / Programa / Proyecto	Pesos
0120 - Secretaría Distrital de Planeación	\$72,692,265,000
02 - Bogotá confía en su bien-estar	\$4,013,122,000
12 - Bogotá cuida a su gente	\$4,013,122,000
8130 - Asistencia Técnica para el fortalecimiento de la PP LGBTI y sus componentes, hacia la garantía de los derechos de las personas LGBTI y otras orientaciones sexuales e identidades de género Bogotá D.C.	\$1,013,853,000
8133 - Fortalecimiento para el desarrollo de mecanismos e instrumentos de coordinación y rectoría para las PP dirigidas a la población en condiciones de vulnerabilidad y el desarrollo rural de Bogotá D.C.	\$2,999,269,000
03 - Bogotá confía en su potencial	\$492,430,000
21 - Bogotá Ciudad Portuaria	\$492,430,000
8023 - Desarrollo de un modelo de gobernanza colaborativa y multinivel que favorezca la planeación y gestión articulada del Aeropuerto El Dorado y su entorno urbano - regional. Bogotá D.C.	\$492,430,000

<i>Entidad / Objetivo Estratégico / Programa / Proyecto</i>	<i>Pesos</i>
04 - Bogotá ordena su territorio y avanza en su acción climática	\$16,019,582,000
23 - Ordenamiento territorial sostenible, equilibrado y participativo	\$16,019,582,000
8043 - Contribución a la concreción del modelo de ordenamiento territorial mediante la generación de condiciones técnicas, normativas y de gestión en Bogotá D.C.	\$16,019,582,000
05 - Bogotá confía en su gobierno	\$52,167,131,000
33 - Fortalecimiento institucional para un gobierno confiable	\$29,192,724,000
8052 - Fortalecimiento del modelo de operación de la SDP a través del desarrollo de estrategias que mejoren la capacidad institucional y atiendan las necesidades de la ciudadanía Bogotá D.C.	\$22,397,234,000
8134 - Asistencia técnica para Generar información cualitativa y cuantitativa articulada sobre la implementación de intervenciones públicas en la ciudad para toma de decisiones basadas en evidencias Bogotá	\$6,795,490,000
35 - Bogotá ciudad Inteligente	\$13,356,017,000
8034 - Fortalecimiento de los procesos de información para la toma de decisiones en Bogotá D.C.	\$13,356,017,000
36 - Innovación Pública para la generación de confianza ciudadana	\$1,255,295,000
8045 - Implementación de retos y uso de metodologías de innovación abierta, basadas en información estratégica para la generación de mayor valor público en procesos de planeación de Bogotá D.C.	\$1,255,295,000
37 - Construyendo confianza con la región	\$1,897,810,000
8123 - Desarrollo de las acciones requeridas para implementar el plan estratégico de articulación interna distrital y externa multinivel para la integración territorial en el entorno funcional de Bogotá D.C.	\$1,897,810,000
38 - Gestión eficiente de los ingresos y gastos enfocados en la confianza ciudadana	\$2,290,999,000
8074 - Fortalecimiento de la información oportuna, clara y confiable para un seguimiento integral de los proyectos de inversión y los planes de desarrollo distrital y local Bogotá D.C.	\$2,290,999,000
39 - Camino hacia una democracia deliberativa con un gobierno cercano a la gente y con participación ciudadana	\$4,174,286,000
8057 - Implementación del Modelo Colaborativo para la Participación Ciudadana en los Instrumentos de Planeación, en el Marco de la Transparencia, la deliberación y el Control Social en Bogotá D.C.	\$4,174,286,000
Total Sector Planeación	\$72,692,265,000

Sector Desarrollo Económico, Industria y Turismo

<i>Entidad / Objetivo Estratégico / Programa / Proyecto</i>	<i>Pesos</i>
0117 - Secretaría Distrital de Desarrollo Económico	\$169,576,797,000
02 - Bogotá confía en su bien-estar	\$7,599,711,000
08 - Erradicación del hambre en Bogotá	\$7,599,711,000
8178 - Consolidación del Sistema de Abastecimiento y Distribución de Alimentos de Bogotá D.C	\$7,599,711,000
03 - Bogotá confía en su potencial	\$129,444,816,000
18 - Ciencia, tecnología e innovación-CTel para desarrollar nuestro potencial y promover el de nuestros vecinos regionales	\$14,636,845,000
8070 - Fortalecimiento de la articulación del ecosistema CTEI, en torno a servicios y equipamientos para el desarrollo de iniciativas que impulsen la productividad y el desarrollo económico de Bogotá D.C.	\$14,636,845,000
19 - Desarrollo empresarial, productividad y empleo	\$73,365,031,000
8157 - Mejoramiento de las capacidades de innovación, productividad e internacionalización del tejido empresarial de Bogotá Región para acceder a mercados locales, regionales e internacionales. Bogotá D.C.	\$24,715,840,000
8163 - Fortalecimiento de la ruta integral de empleo y formación en Bogotá D.C	\$48,649,191,000
20 - Promoción del emprendimiento formal, equitativo e incluyente	\$40,971,145,000
8164 - Fortalecimiento de los negocios locales de la ciudad de Bogotá D.C.	\$36,661,832,000
8172 - Fortalecimiento de los sistemas productivos acorde a la vocación y potencial económico del territorio mediante la reconversión, innovación y diversificación productiva de la Ruralidad de Bogotá D.C.	\$4,309,313,000
21 - Bogotá Ciudad Portuaria	\$471,795,000
8156 - Diseño de la estrategia para incrementar la productividad del Distrito Aeroportuario de Bogotá D.C.	\$471,795,000
05 - Bogotá confía en su gobierno	\$32,532,270,000
33 - Fortalecimiento institucional para un gobierno confiable	\$25,471,520,000
8160 - Fortalecimiento de la capacidad administrativa y técnica de la SDDE para afrontar los desafíos institucionales en Bogotá D.C.	\$20,376,253,000

<i>Entidad / Objetivo Estratégico / Programa / Proyecto</i>	<i>Pesos</i>
8166 - Fortalecimiento de las capacidades institucionales para mejorar la sostenibilidad del sistema integrado de gestión, bajo estándares del MIPG en Bogotá D.C.	\$5,095,267,000
35 - Bogotá ciudad Inteligente	\$7,060,750,000
8158 - Generación y articulación de la información sobre el desarrollo económico de Bogotá D.C.	\$7,060,750,000
0200 - Instituto para la Economía Social	\$65,033,514,000
01 - Bogotá avanza en su seguridad	\$8,196,269,000
05 - Espacio público seguro e inclusivo	\$8,196,269,000
7958 - Aprovechamiento del espacio público donde converge la población vendedora informal para fortalecer la economía social. Bogotá D.C.	\$8,196,269,000
02 - Bogotá confía en su bien-estar	\$28,319,306,000
08 - Erradicación del hambre en Bogotá	\$28,319,306,000
7954 - Mantenimiento para fortalecer la infraestructura a través de mantenimiento preventivo, correctivo, Embellecimiento y/o reforzamiento estructural de las Plazas Distritales de Mercado de Bogotá D.C.	\$6,992,655,000
7956 - Administración y Fortalecimiento de las Plazas Distritales de Mercado de Bogotá D.C.	\$21,326,651,000
03 - Bogotá confía en su potencial	\$17,380,518,000
19 - Desarrollo empresarial, productividad y empleo	\$931,000,000
7950 - Fortalecimiento de la ruta de formación integral y orientación para el empleo para los vendedores de la economía informal de Bogotá D.C.	\$931,000,000
20 - Promoción del emprendimiento formal, equitativo e incluyente	\$16,449,518,000
7927 - Fortalecimiento para la integración económica y productiva de las unidades de negocio de la economía informal de Bogotá D.C.	\$1,180,137,000
7934 - Implementación de la Política Pública Distrital de Vendedoras y Vendedores Informales. Bogotá D.C.	\$15,269,381,000
05 - Bogotá confía en su gobierno	\$11,137,421,000
33 - Fortalecimiento institucional para un gobierno confiable	\$8,693,219,000
7932 - Fortalecimiento para optimizar los procesos, la gestión estratégica y operativa del IPES Bogotá D.C.	\$8,693,219,000
35 - Bogotá ciudad Inteligente	\$2,444,202,000
7960 - Fortalecimiento para optimizar la calidad, confiabilidad, seguridad y accesibilidad de la información de los datos del Instituto Para la Economía Social - IPES Bogotá D.C.	\$2,444,202,000
0221 - Instituto Distrital de Turismo	\$13,728,476,000
03 - Bogotá confía en su potencial	\$7,990,000,000
18 - Ciencia, tecnología e innovación-CTel para desarrollar nuestro potencial y promover el de nuestros vecinos regionales	\$1,700,000,000
8097 - Implementación de 10 productos que aporten a mantener la certificación de Bogotá como Destino Turístico Inteligente Bogotá D.C.	\$1,700,000,000
19 - Desarrollo empresarial, productividad y empleo	\$2,700,000,000
7717 - Fortalecimiento de la capacidad del Sistema Distrital de Turismo para el fomento de la actividad turística de Bogotá-Región como destino competitivo, responsable, sostenible y accesible Bogotá D.C.	\$1,850,000,000
8239 - Apoyo a Proyectos Turísticos que contribuyan al desarrollo social, cultural y económico de la ciudad de Bogotá D.C.	\$850,000,000
20 - Promoción del emprendimiento formal, equitativo e incluyente	\$3,040,000,000
8072 - Desarrollo de acciones de marketing que permitan el posicionamiento y consolidación de la ciudad como destino turístico a nivel regional, nacional e internacional a Bogotá D.C.	\$3,040,000,000
21 - Bogotá Ciudad Portuaria	\$550,000,000
8078 - Desarrollo de estrategias de mercadeo y fortalecimiento de capacidades de actores de la cadena de valor del turismo para mejorar el posicionamiento a nivel nacional e internacional de Bogotá D.C.	\$550,000,000
05 - Bogotá confía en su gobierno	\$5,738,476,000
33 - Fortalecimiento institucional para un gobierno confiable	\$3,988,476,000
8107 - Fortalecimiento de la gestión institucional y operativa del Instituto Distrital de Turismo Bogotá D.C.	\$3,988,476,000
35 - Bogotá ciudad Inteligente	\$1,750,000,000
8101 - Implementación de un modelo de gestión de información estadística para el sector turismo de Bogotá D.C.	\$1,750,000,000
Total Sector Desarrollo Económico, Industria y Turismo	\$248,338,787,000

Sector Educación

Entidad / Objetivo Estratégico / Programa / Proyecto	Pesos
0112 - Secretaría de Educación del Distrito	\$7,569,387,205,000
02 - Bogotá confía en su bien-estar	\$991,545,770,000
12 - Bogotá cuida a su gente	\$991,545,770,000
8060 - Mejoramiento del bienestar integral de los estudiantes matriculados en los colegios Oficiales de Bogotá D.C.	\$991,545,770,000
03 - Bogotá confía en su potencial	\$6,302,024,587,000
16 - Atención Integral a la Primera Infancia y Educación como Eje del Potencial Humano	\$6,293,438,587,000
7624 - Servicio educativo de Cobertura con Equidad en Bogotá D.C.	\$346,884,165,000
7701 - Prestación de los servicios administrativos para la operación del sistema educativo oficial y divulgación de la oferta educativa de Bogotá D.C.	\$697,479,000,000
7949 - Modernización y fortalecimiento de los sistemas de información, incluyendo innovación tecnológica, al servicio de la calidad educativa en los colegios públicos de la ciudad de Bogotá D.C.	\$103,214,653,000
8031 - Implementación del programa de convivencia y salud mental en las comunidades educativas y entornos priorizados en Bogotá D.C.	\$37,884,000,000
8033 - Administración y gestión del Talento Humano para garantizar el servicio educativo oficial de Bogotá D.C.	\$4,897,839,835,000
8042 - Consolidación de las trayectorias educativas en condiciones de calidad de las niñas, niños, adolescentes, jóvenes y adultos para una educación que te responde en Bogotá D.C.	\$19,427,000,000
8053 - Fortalecimiento de la atención integral a la primera infancia en los colegios de Bogotá D.C.	\$43,380,000,000
8102 - Fortalecimiento de los aprendizajes de los estudiantes matriculados en los colegios oficiales en el marco de una educación de calidad, inclusiva y equitativa en Bogotá D.C.	\$147,329,934,000
22 - Bogotá, una ciudad de puertas abiertas al mundo	\$8,586,000,000
8075 - Desarrollo y fortalecimiento de las habilidades comunicativas en lengua extranjera de los estudiantes matriculados en los colegios oficiales en el marco de una educación de calidad. Bogotá D.C.	\$8,586,000,000
04 - Bogotá ordena su territorio y avanza en su acción climática	\$275,816,848,000
30 - Atención del déficit social para un hábitat digno	\$275,816,848,000
7638 - Fortalecimiento de la infraestructura y dotación de ambientes de aprendizaje y sedes administrativas a cargo de la Secretaría de Educación de Bogotá D.C.	\$275,816,848,000
0219 - Instituto para la Investigación Educativa y el Desarrollo Pedagógico	\$6,349,767,000
03 - Bogotá confía en su potencial	\$6,349,767,000
16 - Atención Integral a la Primera Infancia y Educación como Eje del Potencial Humano	\$6,349,767,000
8196 - Generación y divulgación de conocimiento para el desarrollo y la transformación educativa en Bogotá D.C.	\$6,349,767,000
0230 - Universidad Distrital Francisco José de Caldas	\$43,316,311,000
03 - Bogotá confía en su potencial	\$43,316,311,000
17 - Formación para el trabajo y acceso a oportunidades educativas	\$43,316,311,000
8153 - Ampliación y mejoramiento de la infraestructura física de las sedes de la Universidad Distrital Francisco José de Caldas Bogotá D.C.	\$15,874,612,400
8170 - Fortalecimiento de estrategias para disminuir la tasa de riesgo de deserción, promoción de la permanencia y bienestar de los estudiantes de pregrado de la Universidad Distrital Bogotá D.C.	\$1,762,733,079
8174 - Desarrollo y modernización de los procesos relacionados con la gestión institucional de la Universidad Distrital Francisco José de Caldas Bogotá D.C.	\$711,304,385
8194 - Fortalecimiento de los componentes tecnológicos para lograr la Transformación Digital en la institución, especialmente en los procesos respaldados por las áreas de tecnología. Bogotá D.C.	\$5,952,979,352
8202 - Fortalecimiento del Uso y Apropiación De TIC Como Soporte de Propuestas de formación híbridas, virtuales o con incorporación tecnológica en la UD. Bogotá D.C.	\$574,375,997
8212 - Fortalecimiento de las líneas de servicios CRAI que conforman el portafolio de servicios y recursos de las bibliotecas y unidades de información de la UDFJC, Bogotá DC	\$1,984,326,848

<i>Entidad / Objetivo Estratégico / Programa / Proyecto</i>	<i>Pesos</i>
8213 - Incremento del Acceso y el impacto Socio-cultural de los resultados de conocimientos generados por los Doctorados de la universidad Francisco José de Caldas Bogotá D.C.	\$2,565,693,387
8216 - Fortalecimiento de las capacidades del sistema de investigaciones frente a los retos de CTel a nivel regional, nacional e internacional en la UDFJC. Bogotá D.C.	\$5,952,979,352
8217 - Fortalecimiento de la capacidad para la prestación del servicio en las Unidades Académicas de laboratorio en la docencia, investigación, extensión y proyección social de la U D F J C Bogotá D.C	\$7,937,306,200
0501 - Agencia Distrital para la Educación Superior, la Ciencia y la Tecnología	\$754,437,622,000
<i>03 - Bogotá confía en su potencial</i>	<i>\$754,437,622,000</i>
16 - Atención Integral a la Primera Infancia y Educación como Eje del Potencial Humano	\$576,029,622,000
7913 - Implementación del sistema de educación postmedia para Bogotá D.C.	\$244,109,891,000
8029 - Fortalecimiento institucional para la gestión de la educación posmedia, la ciencia y la tecnología en Bogotá.	\$19,943,054,000
8122 - Fortalecimiento e implementación de estrategias de acceso y permanencia en programas de educación posmedia pertinentes y acordes con las demandas sociales y productivas de Bogotá D.C.	\$311,976,677,000
17 - Formación para el trabajo y acceso a oportunidades educativas	\$9,500,000,000
8138 - Implementación de estrategias de formación a través de ciclos cortos y/o certificaciones que permitan adquirir las habilidades y competencias necesarias para mejorar la empleabilidad en Bogotá D.C.	\$9,500,000,000
18 - Ciencia, tecnología e innovación-CTel para desarrollar nuestro potencial y promover el de nuestros vecinos regionales	\$168,908,000,000
8041 - Consolidación del ecosistema de ciencia, tecnología e innovación para facilitar la resolución de necesidades y retos de Bogotá D.C	\$168,908,000,000
Total Sector Educación	\$8,373,490,905,000

Sector Salud

<i>Entidad / Objetivo Estratégico / Programa / Proyecto</i>	<i>Pesos</i>
0201 - Secretaría Distrital de Salud / Fondo Financiero Distrital de Salud	\$5,113,878,518,000
<i>01 - Bogotá avanza en su seguridad</i>	<i>\$7,439,198,000</i>
02 - Cero tolerancia a las violencias contra las mujeres y basadas en género	\$3,792,859,000
8147 - Implementación de acciones del sector salud para la prevención y atención de diferentes formas de violencia intrafamiliar y de género a través de un plan de acción Bogotá D.C.	\$3,792,859,000
06 - Movilidad segura e inclusiva	\$3,646,339,000
8143 - Implementación de intervenciones colectivas que promuevan conductas de cuidado priorizando la movilidad segura y saludable. Bogotá D.C.	\$3,646,339,000
<i>02 - Bogotá confía en su bien-estar</i>	<i>\$4,633,968,254,000</i>
10 - Salud Pública Integrada e Integral	\$422,535,965,000
8119 - Implementación de Salud Digital para Bogotá D.C.	\$9,994,063,000
8127 - Transformación de la Participación social para el Bien-Estar Bogotá D.C	\$19,033,665,000
8141 - Fortalecimiento de la Gobernanza y Gobernabilidad de la Salud Pública en el marco de la atención primaria social Bogotá D.C.	\$393,508,237,000
11 - Salud con calidad y en el territorio	\$4,199,314,154,000
7919 - Generación de capacidades para la creación del centro de desarrollo tecnológico de producción de biológicos. Bogotá	\$161,749,217,000
8105 - Fortalecimiento de la Red Integrada de Servicios de Salud y Capital Salud Bogotá D.C.	\$188,537,764,000
8113 - Implementación del Modelo de salud centrado en atención primaria social para el bienestar de la población Bogotá D.C.	\$77,886,382,000
8124 - Implementación Aseguramiento y prestación integral de servicios de salud Bogotá D.C.	\$3,652,700,245,000
8140 - Fortalecimiento para el acceso a los servicios de salud con calidad en la población Bogotá D.C.	\$19,158,945,000
8149 - Mejoramiento del sistema de Emergencias Médicas en el nuevo Modelo de atención en salud más Bien-estar Bogotá D.C.	\$99,281,601,000
13 - Bogotá, un territorio de paz y reconciliación en donde todos puedan volver a empezar	\$12,118,135,000

<i>Entidad / Objetivo Estratégico / Programa / Proyecto</i>	<i>Pesos</i>
8145 - Implementación de procesos de atención psicosocial en las diferentes modalidades para la población víctima de conflicto armado. Bogotá D.C.	\$12,118,135,000
03 - Bogotá confía en su potencial	\$23,047,729,000
18 - Ciencia, tecnología e innovación-CTel para desarrollar nuestro potencial y promover el de nuestros vecinos regionales	\$23,047,729,000
8069 - Fortalecimiento del ecosistema de CTel para la salud pública de Bogotá D.C.	\$23,047,729,000
04 - Bogotá ordena su territorio y avanza en su acción climática	\$342,909,518,000
30 - Atención del déficit social para un hábitat digno	\$342,909,518,000
7790 - Fortalecimiento de la infraestructura y dotación del sector salud Bogotá	\$342,909,518,000
05 - Bogotá confía en su gobierno	\$106,513,819,000
32 - Gobierno abierto, íntegro, transparente y corresponsable	\$54,973,795,000
8114 - Modernización y desarrollo administrativo de la Secretaría Distrital de Salud Bogotá D.C.	\$54,973,795,000
35 - Bogotá ciudad Inteligente	\$42,658,655,000
8108 - Actualización e implementación de la arquitectura empresarial y modernización de la infraestructura tecnológica en la Secretaría Distrital de Salud. Bogotá D.C.	\$42,658,655,000
39 - Camino hacia una democracia deliberativa con un gobierno cercano a la gente y con participación ciudadana	\$8,881,369,000
8120 - Servicio Integral y Buen Gobierno para ciudadanías dignificadas Bogotá D.C.	\$8,881,369,000
Total Sector Salud	\$5,113,878,518,000

Sector Integración Social

<i>Entidad / Objetivo Estratégico / Programa / Proyecto</i>	<i>Pesos</i>
0122 - Secretaría Distrital de Integración Social	\$2,454,592,056,000
01 - Bogotá avanza en su seguridad	\$9,737,063,000
04 - Servicios centrados en la justicia	\$9,737,063,000
7942 - Fortalecimiento de las Comisarías de Familia para el mejoramiento en el acceso a la justicia de víctimas de violencias por razones de género y otras violencias en el contexto familiar en Bogotá D.C.	\$9,737,063,000
02 - Bogotá confía en su bien-estar	\$1,304,201,287,000
07 - Bogotá, una ciudad con menos Pobreza	\$617,829,282,000
7938 - Implementación de Transferencias monetarias para hogares en condición de pobreza o vulnerabilidad en Bogotá D.C.	\$617,829,282,000
08 - Erradicación del hambre en Bogotá	\$255,854,096,000
7953 - Generación del bien-estar alimentario y nutricional en Bogotá D.C.	\$255,854,096,000
09 - Reducción de formas extremas de exclusión	\$101,722,940,000
7947 - Fortalecimiento de la gestión territorial para la promoción de la gobernanza, inclusión y movilidad social en los territorios urbanos y rurales de Bogotá D.C.	\$14,118,558,000
7948 - Desarrollo del abordaje integral del fenómeno de habitabilidad en calle para contribuir a la reducción de formas extremas de exclusión en Bogotá D.C.	\$87,604,382,000
12 - Bogotá cuida a su gente	\$328,794,969,000
7937 - Generación de oportunidades para la inclusión social y productiva de las personas mayores en Bogotá D.C.	\$202,060,505,000
7940 - Implementación de estrategias de inclusión social y productiva para la población joven en situación de pobreza y vulnerabilidad en Bogotá D.C.	\$15,769,440,000
8047 - Generación de respuestas integradoras para la Inclusión social y productiva, y la prevención de todas las formas de violencia y discriminación en Bogotá D.C.	\$110,965,024,000
03 - Bogotá confía en su potencial	\$354,027,377,000
16 - Atención Integral a la Primera Infancia y Educación como Eje del Potencial Humano	\$354,027,377,000
7939 - Desarrollo de capacidades para las gestantes, niñas, niños, adolescentes y sus familias que promuevan su desarrollo integral en Bogotá D.C.	\$354,027,377,000
04 - Bogotá ordena su territorio y avanza en su acción climática	\$61,442,750,000
30 - Atención del déficit social para un hábitat digno	\$61,442,750,000
7945 - Fortalecimiento de la infraestructura de los servicios sociales en Bogotá D.C.	\$61,442,750,000
05 - Bogotá confía en su gobierno	\$725,183,579,000
33 - Fortalecimiento institucional para un gobierno confiable	\$566,189,285,000
7943 - Fortalecimiento técnico de la política social y de la calidad en la prestación de los servicios de la SDIS en Bogotá D.C.	\$4,205,457,000
7946 - Fortalecimiento de la Gestión Pública Institucional en Bogotá D.C.	\$561,983,828,000
35 - Bogotá ciudad Inteligente	\$158,994,294,000
7955 - Generación de la información, gestión del conocimiento y la innovación para la transformación social en Bogotá	\$158,994,294,000

0214 - Instituto Distrital para la Protección de la Niñez y la Juventud	\$82,486,741,000
02 - Bogotá confía en su bien-estar	\$53,424,641,000
09 - Reducción de formas extremas de exclusión	\$53,424,641,000
7755 - Prevención, Atención y Protección integral a Niñez, Adolescencia y Juventud en formas de exclusión extrema asociados al Fenómeno de habitabilidad en calle Bogotá D.C.	\$20,458,141,000
7967 - Mejoramiento de capacidades y oportunidades a jóvenes inmersos en formas extremas de exclusión, asociados al fenómeno de habitabilidad en calle, para su integración productiva y social. Bogotá D.C.	\$32,966,500,000
04 - Bogotá ordena su territorio y avanza en su acción climática	\$1,882,700,000
30 - Atención del déficit social para un hábitat digno	\$1,882,700,000
7968 - Optimización de la Infraestructura Física de Unidades de Protección Integral y dependencias del IDIPRON Bogotá D.C.	\$1,882,700,000
05 - Bogotá confía en su gobierno	\$27,179,400,000
33 - Fortalecimiento institucional para un gobierno confiable	\$22,220,400,000
7973 - Prestación de servicios de apoyo y gestión administrativa e institucional del IDIPRON Bogotá D.C.	\$22,220,400,000
35 - Bogotá ciudad Inteligente	\$4,959,000,000
7972 - Fortalecimiento de la infraestructura tecnológica y de comunicaciones del IDIPRON Bogotá D.C.	\$4,959,000,000
Total Sector Integración Social	\$2,537,078,797,000

Sector Cultura, Recreación y Deporte

0119 - Secretaría Distrital de Cultura, Recreación y Deporte	\$278,768,646,000
01 - Bogotá avanza en su seguridad	\$17,802,187,000
01 - Diálogo social y cultura ciudadana para la convivencia pacífica y la recuperación de la confianza	\$17,802,187,000
7991 - Innovación y cambio cultural para la transformación de comportamientos que promuevan el orgullo por la ciudad de Bogotá D.C.	\$17,802,187,000
02 - Bogotá confía en su bien-estar	\$125,358,904,000
14 - Bogotá deportiva, recreativa, artística, patrimonial e intercultural	\$125,358,904,000
7957 - Fortalecimiento de prácticas y transformaciones culturales, patrimoniales, urbanas y sociales para el bienestar integral de Bogotá D.C.	\$16,978,069,000
7965 - Fortalecimiento del fomento para el desarrollo de procesos culturales sostenibles en Bogotá D.C.	\$42,304,291,000
7970 - Fortalecimiento del acceso a la cultura escrita de los habitantes de Bogotá D.C.	\$53,391,926,000
8027 - Fortalecimiento de la gobernanza territorial, la participación incidente y la atención diferenciada de los grupos étnicos, etarios y sectores sociales desde las prácticas culturales en Bogotá D.C.	\$12,684,618,000
03 - Bogotá confía en su potencial	\$50,577,835,000
16 - Atención Integral a la Primera Infancia y Educación como Eje del Potencial Humano	\$3,120,455,000
7893 - Formación artística, cultural y deportiva a lo largo de la vida en Bogotá D.C.	\$3,120,455,000
20 - Promoción del emprendimiento formal, equitativo e incluyente	\$10,026,380,000
7959 - Fortalecimiento de la sostenibilidad económica del sector cultural y creativo, a través de la implementación de programas que permitan aumentar crecimiento y competitividad, en Bogotá D.C.	\$10,026,380,000
22 - Bogotá, una ciudad de puertas abiertas al mundo	\$37,431,000,000
7929 - Fortalecimiento de alianzas estratégicas a nivel bilateral y multilateral para el posicionamiento de la ciudad como referente cultural y recreodeportivo en escenarios internacionales en Bogotá D.C.	\$37,431,000,000
04 - Bogotá ordena su territorio y avanza en su acción climática	\$71,605,720,000
24 - Revitalización y renovación urbana y rural con inclusión	\$71,605,720,000
7990 - Asistencia Técnica para el desarrollo de infraestructuras culturales sostenibles en el Distrito Capital en Bogotá D.C.	\$71,605,720,000
05 - Bogotá confía en su gobierno	\$13,424,000,000
33 - Fortalecimiento institucional para un gobierno confiable	\$13,424,000,000
8036 - Fortalecimiento Institucional para una Gobernanza Pública Confiable en Bogotá D.C.	\$13,424,000,000

0211 - Instituto Distrital de Recreación y Deporte	\$486,513,226,000
01 - Bogotá avanza en su seguridad	\$189,302,675,000
05 - Espacio público seguro e inclusivo	\$189,302,675,000
8162 - Administración de parques y escenarios confiables y seguros para promover el encuentro y apropiación del espacio público de Bogotá D.C.	\$189,302,675,000
02 - Bogotá confía en su bien-estar	\$113,012,331,000
14 - Bogotá deportiva, recreativa, artística, patrimonial e intercultural	\$113,012,331,000
8154 - Implementación de los programas de BOGOTÁ DEPORTIVA desde la iniciación hasta el rendimiento en Bogotá D.C.	\$61,718,171,000
8155 - Desarrollo de programas recreativos y de actividad física en Bogotá D.C.	\$46,794,160,000
8168 - Fortalecimiento de la gestión recreodeportiva, la participación incidente y la construcción de comunidad desde los barrios en Bogotá D.C.	\$4,500,000,000
03 - Bogotá confía en su potencial	\$24,514,949,000
16 - Atención Integral a la Primera Infancia y Educación como Eje del Potencial Humano	\$22,744,949,000
8159 - Formación integral de la primera infancia, infancia, adolescencia y juventud a través de procesos de exploración, apropiación e iniciación mediante el juego y el deporte en Bogotá D.C.	\$22,744,949,000
19 - Desarrollo empresarial, productividad y empleo	\$1,770,000,000
8167 - Fortalecimiento de la economía del deporte y la recreación en Bogotá D.C.	\$1,770,000,000
04 - Bogotá ordena su territorio y avanza en su acción climática	\$145,249,159,000
24 - Revitalización y renovación urbana y rural con inclusión	\$145,249,159,000
8169 - Construcción y adecuación de parques y escenarios recreodeportivos para el encuentro y disfrute de los habitantes de Bogotá D.C.	\$145,249,159,000
05 - Bogotá confía en su gobierno	\$14,434,112,000
33 - Fortalecimiento institucional para un gobierno confiable	\$14,434,112,000
8165 - Fortalecimiento de la capacidad institucional para una gestión pública, eficiente y oportuna en Bogotá D.C.	\$14,434,112,000
0213 - Instituto Distrital del Patrimonio Cultural	\$29,141,050,000
01 - Bogotá avanza en su seguridad	\$8,659,905,000
05 - Espacio público seguro e inclusivo	\$8,659,905,000
8152 - Desarrollo acciones de intervención para la protección y conservación de los valores del paisaje histórico, urbano y rural de los espacios patrimoniales de Bogotá D.C.	\$8,659,905,000
02 - Bogotá confía en su bien-estar	\$5,376,629,000
14 - Bogotá deportiva, recreativa, artística, patrimonial e intercultural	\$5,376,629,000
8150 - Consolidación de estrategias y mecanismos que aporten al reconocimiento, divulgación y apropiación de los patrimonios a nivel territorial y poblacional en Bogotá D.C.	\$5,376,629,000
03 - Bogotá confía en su potencial	\$452,500,000
16 - Atención Integral a la Primera Infancia y Educación como Eje del Potencial Humano	\$452,500,000
8151 - Desarrollo de procesos pedagógicos en patrimonio cultural con niños, niñas, adolescentes, jóvenes y otros actores en Bogotá D.C.	\$452,500,000
04 - Bogotá ordena su territorio y avanza en su acción climática	\$7,185,766,000
24 - Revitalización y renovación urbana y rural con inclusión	\$7,185,766,000
7963 - Desarrollo de instrumentos de planeación y gestión territorial asociados a los patrimonios de Bogotá D.C.	\$2,894,016,000
8136 - Desarrollo de acciones para la gestión del patrimonio arqueológico de Bogotá D.C.	\$952,000,000
8144 - Desarrollo de procesos de valoración, identificación, documentación y registro de prácticas y manifestaciones del patrimonio vivo en Bogotá D.C.	\$133,000,000
8161 - Mejoramiento de la capacidad institucional para la atención de trámites y servicios orientados a la intervención, protección y conservación del patrimonio cultural material de Bogotá D.C.	\$2,706,750,000
8171 - Implementación de procesos de valoración para el inventario del patrimonio cultural material en Bogotá D.C.	\$500,000,000
05 - Bogotá confía en su gobierno	\$7,466,250,000
33 - Fortalecimiento institucional para un gobierno confiable	\$7,466,250,000
7989 - Fortalecimiento de la eficiencia administrativa del Instituto Distrital de Patrimonio Cultural de Bogotá D.C.	\$7,466,250,000
0215 - Fundación Gilberto Alzate Avendaño	\$37,012,550,000
02 - Bogotá confía en su bien-estar	\$8,620,583,000

Entidad / Objetivo Estratégico / Programa / Proyecto	Pesos
14 - Bogotá deportiva, recreativa, artística, patrimonial e intercultural	\$8,620,583,000
7925 - Fortalecimiento de espacios de transformación cultural, memoria, valoración social y participación incidente en el Centro de la Ciudad Bogotá D.C.	\$2,290,067,000
7926 - Fortalecimiento del ecosistema artístico y cultural en el Centro de Bogotá D.C.	\$6,330,516,000
03 - Bogotá confía en su potencial	\$4,531,817,000
20 - Promoción del emprendimiento formal, equitativo e incluyente	\$4,531,817,000
7924 - Consolidación del ecosistema de la economía cultural y creativa del centro de Bogotá D.C.	\$4,531,817,000
04 - Bogotá ordena su territorio y avanza en su acción climática	\$20,454,845,000
24 - Revitalización y renovación urbana y rural con inclusión	\$20,454,845,000
7922 - Consolidación del Distrito Creativo en el Bronx para la revitalización del centro de la ciudad Bogotá D.C.	\$19,720,584,000
7923 - Mantenimiento de los equipamientos de la FUGA para la circulación artística en el Centro de Bogotá D.C.	\$734,261,000
05 - Bogotá confía en su gobierno	\$3,405,305,000
33 - Fortalecimiento institucional para un gobierno confiable	\$3,405,305,000
7921 - Fortalecimiento institucional de la FUGA Bogotá D.C.	\$3,405,305,000
0216 - Orquesta Filarmónica de Bogotá	\$42,124,468,000
02 - Bogotá confía en su bien-estar	\$17,060,313,000
14 - Bogotá deportiva, recreativa, artística, patrimonial e intercultural	\$17,060,313,000
8128 - Fortalecimiento Ciudad Creativa de la Música Bogotá D.C.	\$14,907,048,000
8137 - Implementación programa de fomento de la Orquesta Filarmónica Bogotá D.C.	\$2,153,265,000
03 - Bogotá confía en su potencial	\$21,906,119,000
16 - Atención Integral a la Primera Infancia y Educación como Eje del Potencial Humano	\$21,906,119,000
8135 - Consolidación Programa de Formación Musical "Vamos a la Filarmónica" Bogotá D.C.	\$21,906,119,000
04 - Bogotá ordena su territorio y avanza en su acción climática	\$259,070,000
24 - Revitalización y renovación urbana y rural con inclusión	\$259,070,000
8142 - Mantenimiento equipamientos culturales de la OFB Bogotá D.C.	\$259,070,000
05 - Bogotá confía en su gobierno	\$2,898,966,000
33 - Fortalecimiento institucional para un gobierno confiable	\$2,898,966,000
8139 - Fortalecimiento capacidad administrativa y de la gestión institucional de la OFB Bogotá D.C.	\$2,898,966,000
0222 - Instituto Distrital de las Artes	\$215,022,528,000
01 - Bogotá avanza en su seguridad	\$40,808,904,000
05 - Espacio público seguro e inclusivo	\$40,808,904,000
8077 - Fortalecimiento de las prácticas artísticas en el espacio público, para promover la convivencia, apropiación ciudadana y la generación de confianza en Bogotá D.C.	\$40,808,904,000
02 - Bogotá confía en su bien-estar	\$81,959,069,000
14 - Bogotá deportiva, recreativa, artística, patrimonial e intercultural	\$81,959,069,000
7979 - Consolidación de procesos creativos, innovadores, incluyentes, participativos y de transformación social a través del fomento a las prácticas artísticas en Bogotá D.C.	\$29,620,517,000
7997 - Generación de contenidos digitales de experiencias y formación artística para la apropiación en Bogotá D.C.	\$726,569,000
8002 - Consolidación de la Red de Escenarios Culturales en Bogotá D.C.	\$46,957,912,000
8050 - Implementación de prácticas artísticas y creativas para la promoción del bienestar y la innovación social en Bogotá D.C.	\$4,654,071,000
03 - Bogotá confía en su potencial	\$54,703,555,000
16 - Atención Integral a la Primera Infancia y Educación como Eje del Potencial Humano	\$51,950,000,000
7962 - Consolidación de procesos desde las artes que aporten al desarrollo integral de la primera infancia en Bogotá D.C.	\$9,900,000,000
8028 - Implementación de procesos de formación artística con las comunidades en Bogotá D.C.	\$42,050,000,000
20 - Promoción del emprendimiento formal, equitativo e incluyente	\$1,306,285,000
8068 - Implementación del ecosistema sostenible para las artes en Bogotá D.C.	\$1,306,285,000
22 - Bogotá, una ciudad de puertas abiertas al mundo	\$1,447,270,000
8024 - Fortalecimiento y posicionamiento del sector artístico mediante la promoción del conocimiento y la internacionalización cultural en Bogotá D.C.	\$1,447,270,000
04 - Bogotá ordena su territorio y avanza en su acción climática	\$9,980,000,000
24 - Revitalización y renovación urbana y rural con inclusión	\$9,980,000,000

<i>Entidad / Objetivo Estratégico / Programa / Proyecto</i>	<i>Pesos</i>
8058 - Adecuación, mantenimiento y modernización de los equipamientos culturales a cargo del Idartes en Bogotá D.C.	\$9,980,000,000
05 - Bogotá confía en su gobierno	\$27,571,000,000
33 - Fortalecimiento institucional para un gobierno confiable	\$27,571,000,000
8006 - Fortalecimiento de la infraestructura tecnológica, comunicativa y la gestión institucional para la cualificación de capacidades y mejoramiento de los servicios dirigidos a la ciudadanía en Bogotá D.C.	\$27,571,000,000
Total Sector Cultura, Recreación y Deporte	\$1,088,582,468,000

Sector Ambiente

<i>Entidad / Objetivo Estratégico / Programa / Proyecto</i>	<i>Pesos</i>
0126 - Secretaría Distrital de Ambiente	\$200,222,526,000
04 - Bogotá ordena su territorio y avanza en su acción climática	\$169,353,561,000
23 - Ordenamiento territorial sostenible, equilibrado y participativo	\$7,417,758,000
8054 - Fortalecimiento de la planeación y gestión del conocimiento ambiental Bogotá D.C.	\$7,417,758,000
25 - Aumento de la resiliencia al cambio climático y reducción de la vulnerabilidad	\$100,093,569,000
7961 - Fortalecimiento de la apropiación social del conocimiento para la resiliencia climática en Bogotá D.C.	\$9,707,293,000
8017 - Incorporación de criterios de ecourbanismo, producción y consumo sostenible en Bogotá D.C.	\$5,364,827,000
8086 - Incremento de las acciones que contribuyen a la adaptación de los socioecosistemas de Bogotá Región ante los fenómenos de variabilidad y cambio climático Bogotá D.C.	\$85,021,449,000
28 - Reducción de emisiones y control del deterioro ambiental	\$61,842,234,000
8011 - Fortalecimiento en la evaluación, seguimiento y control ambiental a los recursos naturales y la estructura ecológica principal en Bogotá D.C.	\$45,626,298,000
8121 - Mejoramiento de la calidad del Aire, Auditiva y Visual, construyendo una ciudad más justa y saludable en Bogotá D.C.	\$16,215,936,000
05 - Bogotá confía en su gobierno	\$30,868,965,000
33 - Fortalecimiento institucional para un gobierno confiable	\$30,868,965,000
7977 - Fortalecimiento de la capacidad en la Gestión Legal Ambiental de la SDA. Bogotá D.C.	\$2,062,929,000
8007 - Fortalecimiento Institucional para la gestión ambiental Bogotá D.C.	\$21,825,422,000
8061 - Fortalecimiento de la gestión de TI en la Secretaría Distrital de Ambiente Bogotá D.C.	\$6,980,614,000
0203 - Instituto Distrital de Gestión de Riesgos y Cambio Climático	\$29,876,529,000
04 - Bogotá ordena su territorio y avanza en su acción climática	\$18,411,000,000
25 - Aumento de la resiliencia al cambio climático y reducción de la vulnerabilidad	\$800,000,000
8065 - Fortalecimiento de la gobernanza del Riesgo y Adaptación al Cambio Climático en la Ciudad de Bogotá D.C.	\$800,000,000
27 - Gestión del riesgo de desastres para un territorio seguro	\$17,611,000,000
8049 - Incremento de las acciones de reducción del riesgo y adaptación al cambio climático en las unidades de Planeamiento Local UPL, que cuenten con análisis de riesgo en Bogotá D.C.	\$4,000,000,000
8056 - Generación de acciones para la reducción de la condición de vulnerabilidad de las familias ubicadas en zona de alto riesgo no mitigable en la ciudad de Bogotá D.C.	\$6,000,000,000
8062 - Optimización del proceso de manejo de emergencias y desastres en Bogotá D.C.	\$3,511,000,000
8076 - Generación de Conocimiento del Riesgo de Desastres y los Efectos del Cambio Climático en Bogotá D.C.	\$4,100,000,000
05 - Bogotá confía en su gobierno	\$11,465,529,000
33 - Fortalecimiento institucional para un gobierno confiable	\$11,465,529,000
8079 - Implementación de acciones de fortalecimiento institucional para mejorar el desempeño institucional del IDIGER en el Distrito Capital Bogotá D.C.	\$10,465,529,000
8235 - Fortalecimiento de la capacidad institucional de la entidad coordinadora del Sistema Distrital de Gestión de Riesgos y Cambio Climático en las instancias locales de Bogotá D.C.	\$1,000,000,000

0218 - Jardín Botánico José Celestino Mutis	\$57,379,692,000
03 - Bogotá confía en su potencial	\$6,112,924,000
18 - Ciencia, tecnología e innovación-CTel para desarrollar nuestro potencial y promover el de nuestros vecinos regionales	\$6,112,924,000
8073 - Investigación fortalecimiento del tropicario del Jardín Botánico de Bogotá como estrategia para la conservación ex situ de la flora colombiana. Bogotá D.C.	\$1,799,692,000
8087 - Investigación para la conservación de los ecosistemas y la flora de Bogotá D.C.	\$4,313,232,000
04 - Bogotá ordena su territorio y avanza en su acción climática	\$37,828,394,000
25 - Aumento de la resiliencia al cambio climático y reducción de la vulnerabilidad	\$37,828,394,000
7992 - Consolidación de las coberturas vegetales como estrategia de adaptación y mitigación al cambio climático en el Distrito Capital. Bogotá D.C.	\$28,427,470,000
8018 - Fortalecimiento de la agricultura urbana en el Distrito Capital como estrategia de adaptación al cambio climático y dinamización económica Bogotá D.C.	\$4,080,000,000
8096 - Consolidación de acciones y procesos de educación ambiental y de participación para la comprensión de la conservación, el uso sostenible de la biodiversidad y los retos del cambio climático en Bogotá	\$5,320,924,000
05 - Bogotá confía en su gobierno	\$13,438,374,000
33 - Fortalecimiento institucional para un gobierno confiable	\$13,438,374,000
8100 - Fortalecimiento de las capacidades organizacionales, físicas y tecnológicas del Jardín Botánico José Celestino Mutis Bogotá D.C.	\$13,438,374,000
0229 - Instituto Distrital de Protección y Bienestar Animal	\$36,318,071,000
02 - Bogotá confía en su bien-estar	\$24,373,899,000
15 - Bogotá protege todas las formas de vida	\$24,373,899,000
7933 - Optimización de los servicios para la atención integral y bienestar de animales domésticos, de granja y especies no convencionales en Bogotá D.C.	\$20,074,888,000
7936 - Fortalecimiento de la apropiación de la cultura ciudadana para la convivencia interespecie armónica, la protección y el bienestar de los animales en Bogotá D.C.	\$4,299,011,000
05 - Bogotá confía en su gobierno	\$11,944,172,000
33 - Fortalecimiento institucional para un gobierno confiable	\$11,944,172,000
7930 - Desarrollo de un proceso institucional de gestión del conocimiento para el fortalecimiento de la política pública de protección y bienestar animal en Bogotá D.C.	\$900,518,000
7951 - Mejoramiento de la gestión pública y administrativa del Instituto Distrital de Protección y Bienestar Animal en Bogotá D.C.	\$11,043,654,000
Total Sector Ambiente	\$323,796,818,000

Sector Movilidad

0113 - Secretaría Distrital de Movilidad	\$633,015,780,000
01 - Bogotá avanza en su seguridad	\$396,351,512,000
06 - Movilidad segura e inclusiva	\$396,351,512,000
7941 - Fortalecimiento del componente de gobernanza para la implementación de la estrategia de seguridad vial en Bogotá D.C.	\$6,010,536,000
7980 - Implementación de intervenciones integrales de cultura, comunicación y pedagogía, para la movilidad segura en Bogotá D.C.	\$8,602,671,000
7996 - Fortalecimiento del programa niñas y niños primero para mejorar la seguridad vial y la confianza en el camino al colegio en Bogotá D.C.	\$25,561,813,000
8000 - Fortalecimiento del sistema de señalización para la movilidad enfocada en la mejora de la seguridad vial en la ciudad de Bogotá D.C.	\$105,633,880,000
8001 - Consolidación de las intervenciones en el espacio público para el mejoramiento de las condiciones de movilidad y seguridad vial en los corredores y puntos estratégicos en Bogotá D.C.	\$176,720,781,000
8009 - Fortalecimiento de las intervenciones de control y prevención del tránsito y el transporte para mejorar la seguridad vial en Bogotá D.C.	\$73,821,831,000
04 - Bogotá ordena su territorio y avanza en su acción climática	\$50,901,843,000
26 - Movilidad Sostenible	\$50,901,843,000
7975 - Implementación de acciones para una movilidad sostenible, segura y confiable para Bogotá D.C.	\$48,795,895,000
7998 - Fortalecimiento de la red de cicloinfraestructura en la ciudad de Bogotá D.C.	\$2,105,948,000
05 - Bogotá confía en su gobierno	\$185,762,425,000
33 - Fortalecimiento institucional para un gobierno confiable	\$96,307,668,000

<i>Entidad / Objetivo Estratégico / Programa / Proyecto</i>	<i>Pesos</i>
7969 - Mejoramiento en la gestión de las acciones de transparencia e integridad de la Secretaría Distrital de Movilidad en Bogotá D.C.	\$570,210,000
7982 - Mejoramiento y mantenimiento de los servicios de TI asociados a la infraestructura tecnológica operacional de la Secretaría Distrital de Movilidad de Bogotá D.C.	\$32,047,408,000
7985 - Consolidación del trabajo colaborativo y apoyo institucional en la Secretaría Distrital de Movilidad de Bogotá D.C.	\$32,817,923,000
7994 - Fortalecimiento de la Gestión Jurídica en la Secretaría Distrital de Movilidad de Bogotá D.C.	\$30,872,127,000
39 - Camino hacia una democracia deliberativa con un gobierno cercano a la gente y con participación ciudadana	\$89,454,757,000
7974 - Fortalecimiento de los procesos contravencionales asociados a las infracciones de normas de tránsito y transporte público en Bogotá D.C.	\$40,156,486,000
8008 - Mejoramiento de los servicios prestados en la Secretaría Distrital de Movilidad de Bogotá D.C.	\$44,778,066,000
8012 - Implementación de espacios de participación ciudadana incidente en la Secretaría Distrital de Movilidad de Bogotá D.C.	\$4,520,205,000
0204 - Instituto de Desarrollo Urbano	\$2,366,091,716,000
01 - Bogotá avanza en su seguridad	\$249,592,853,000
05 - Espacio público seguro e inclusivo	\$249,592,853,000
8022 - Consolidación del sistema del espacio público, para brindar movilidad segura, inclusiva y sostenible en Bogotá D.C.	\$249,592,853,000
04 - Bogotá ordena su territorio y avanza en su acción climática	\$1,790,951,504,000
26 - Movilidad Sostenible	\$1,790,951,504,000
7786 - Integración funcional del Regiotram a la estructura urbana de la Ciudad	\$100,000,000
8015 - Construcción de infraestructura de transporte para una movilidad sostenible, eficiente, inclusiva que promueve la integración modal en Bogotá D.C.	\$323,250,256,000
8032 - Consolidación de infraestructura vial y ciclo infraestructura para una movilidad sostenible, eficiente, inclusiva que promueve la integración modal en Bogotá D.C.	\$1,467,601,248,000
05 - Bogotá confía en su gobierno	\$325,547,359,000
33 - Fortalecimiento institucional para un gobierno confiable	\$325,547,359,000
8014 - Fortalecimiento del modelo de operación institucional del Instituto de Desarrollo Urbano en Bogotá D.C.	\$325,547,359,000
0227 - Unidad Administrativa Especial de Rehabilitación y Mantenimiento Vial	\$171,634,042,000
01 - Bogotá avanza en su seguridad	\$7,723,532,000
05 - Espacio público seguro e inclusivo	\$7,723,532,000
8055 - Conservación de la red de infraestructura peatonal en Bogotá D.C.	\$7,723,532,000
04 - Bogotá ordena su territorio y avanza en su acción climática	\$131,128,409,000
26 - Movilidad Sostenible	\$131,128,409,000
8081 - Conservación de la red vial y red de cicloinfraestructura de Bogotá D.C.	\$131,128,409,000
05 - Bogotá confía en su gobierno	\$32,782,101,000
33 - Fortalecimiento institucional para un gobierno confiable	\$32,353,015,000
8089 - Fortalecimiento de los Componentes tecnológicos para garantizar la demanda en la operación de la UAERMV de Bogotá D.C.	\$7,036,993,000
8095 - Fortalecimiento de la gestión institucional de la UAERMV de Bogotá D.C.	\$25,316,022,000
39 - Camino hacia una democracia deliberativa con un gobierno cercano a la gente y con participación ciudadana	\$429,086,000
8208 - Fortalecimiento de la atención y participación ciudadana con enfoques de género, diferencial y territorial en Bogotá D.C.	\$429,086,000
Total Sector Movilidad	\$3,170,741,538,000

Sector Hábitat

<i>Entidad / Objetivo Estratégico / Programa / Proyecto</i>	<i>Pesos</i>
0118 - Secretaría Distrital del Hábitat	\$511,573,241,000
01 - Bogotá avanza en su seguridad	\$50,665,282,000
05 - Espacio público seguro e inclusivo	\$50,665,282,000
7883 - Adecuación de entornos urbanos y/o rurales con déficit de infraestructura y espacio público de Bogotá D.C.	\$50,665,282,000
02 - Bogotá confía en su bien-estar	\$325,136,216,000

Entidad / Objetivo Estratégico / Programa / Proyecto	Pesos
07 - Bogotá, una ciudad con menos Pobreza	\$325,136,216,000
8090 - Subsidio Distrital de Vivienda para el acceso a soluciones habitacionales por parte de hogares vulnerables en Bogotá D.C.	\$325,136,216,000
04 - Bogotá ordena su territorio y avanza en su acción climática	\$104,146,241,000
23 - Ordenamiento territorial sostenible, equilibrado y participativo	\$10,782,821,000
8132 - Implementación de acciones y estrategias que garanticen el desarrollo formal de vivienda, la legalización urbanística y la prevención frente a la urbanización ilegal en Bogotá D.C.	\$10,782,821,000
24 - Revitalización y renovación urbana y rural con inclusión	\$85,109,499,000
7575 - Estudios y diseños de proyecto para el mejoramiento integral de Barrios - Bogotá 2020-2024	\$81,496,552,000
8085 - Desarrollo de estrategias que promuevan la participación ciudadana en la revitalización y resiliencia de espacios públicos mediante gobernanza colaborativa, gestión e innovación social en Bogotá D.C.	\$3,612,947,000
29 - Servicios públicos inclusivos y sostenibles	\$3,503,052,000
8091 - Mejoramiento de la prestación y acceso de los servicios públicos domiciliarios, en especial en suelo rural y hogares en condición de vulnerabilidad de Bogotá D.C.	\$3,503,052,000
31 - Acceso equitativo de vivienda urbana y rural	\$4,750,869,000
8084 - Asistencia técnica para la habilitación de suelo y la gestión de los trámites de los proyectos que promuevan la generación e iniciación de viviendas VIS y VIP en Bogotá D.C.	\$4,750,869,000
05 - Bogotá confía en su gobierno	\$31,625,502,000
32 - Gobierno abierto, íntegro, transparente y corresponsable	\$2,738,585,000
8125 - Implementación de las estrategias de generación y difusión del conocimiento e innovación para la toma de decisiones en política pública sobre las dinámicas del hábitat en Bogotá D.C.	\$2,738,585,000
33 - Fortalecimiento institucional para un gobierno confiable	\$28,886,917,000
8148 - Fortalecimiento en la gestión pública integral en la SDHT a través del modelo de gestión institucional de la entidad. Bogotá D.C.	\$28,886,917,000
0208 - Caja de la Vivienda Popular	\$85,618,159,000
01 - Bogotá avanza en su seguridad	\$25,438,936,000
05 - Espacio público seguro e inclusivo	\$25,438,936,000
7984 - Mejoramiento Integral de Barrios con Entornos Seguros Bogotá D.C.	\$25,438,936,000
02 - Bogotá confía en su bien-estar	\$10,154,459,000
07 - Bogotá, una ciudad con menos Pobreza	\$10,154,459,000
8005 - Mejoramiento integral de vivienda a familias en condiciones de vulnerabilidad en Bogotá D.C.	\$10,154,459,000
04 - Bogotá ordena su territorio y avanza en su acción climática	\$34,901,583,000
27 - Gestión del riesgo de desastres para un territorio seguro	\$18,316,296,000
8071 - Traslado de hogares localizados en zonas de alto riesgo no mitigable en Bogotá D.C.	\$18,316,296,000
31 - Acceso equitativo de vivienda urbana y rural	\$16,585,287,000
8013 - Contribución en la formalización de vivienda de barrios legalizados y mejora en la conformación y apropiación del espacio público en Bogotá D.C.	\$3,339,590,000
8040 - Titulación de predios e iniciación de viviendas nuevas Bogotá D.C.	\$13,245,697,000
05 - Bogotá confía en su gobierno	\$15,123,181,000
33 - Fortalecimiento institucional para un gobierno confiable	\$15,123,181,000
8039 - Fortalecimiento de la capacidad institucional para la modernización de la Caja de la Vivienda Popular de la ciudad de Bogotá D.C.	\$15,123,181,000
0228 - Unidad Administrativa Especial de Servicios Públicos	\$227,568,591,000
01 - Bogotá avanza en su seguridad	\$86,079,300,000
05 - Espacio público seguro e inclusivo	\$86,079,300,000
8211 - Fortalecimiento de la operación y de la prestación del servicio de Alumbrado Público en Bogotá D.C.	\$10,600,000,000
8236 - Implementación de estrategias integrales para la gestión de residuos sólidos de puntos críticos y de arrojo clandestino como garantía de área limpia en el espacio público de Bogotá D.C.	\$75,479,300,000
04 - Bogotá ordena su territorio y avanza en su acción climática	\$131,049,291,000
25 - Aumento de la resiliencia al cambio climático y reducción de la vulnerabilidad	\$121,953,872,000
8215 - Fortalecimiento de la actividad de aprovechamiento en Bogotá D.C.	\$51,272,699,000
8220 - Implementación de un modelo de Gestión integral de residuos como garantía de saneamiento básico bajo un enfoque de economía circular Bogotá D.C.	\$41,181,240,000

<i>Entidad / Objetivo Estratégico / Programa / Proyecto</i>	<i>Pesos</i>
8237 - Implementación y transformación del Relleno Sanitario Doña Juana hacia un parque Tecnológico en manejo de residuos, Bogotá D.C.	\$29,499,933,000
29 - Servicios públicos inclusivos y sostenibles	\$9,095,419,000
8218 - Mejoramiento de la infraestructura y de los servicios de destino final en los cementerios públicos distritales Bogotá D.C.	\$9,095,419,000
05 - Bogotá confía en su gobierno	\$10,440,000,000
33 - Fortalecimiento institucional para un gobierno confiable	\$10,440,000,000
8228 - Fortalecimiento de los procesos de planificación y gestión de la UAESP Bogotá D.C.	\$10,440,000,000
Total Sector Hábitat	\$824,759,991,000

Sector Mujeres

<i>Entidad / Objetivo Estratégico / Programa / Proyecto</i>	<i>Pesos</i>
0121 - Secretaría Distrital de la Mujer	\$104,153,607,000
01 - Bogotá avanza en su seguridad	\$48,692,430,000
02 - Cero tolerancia a las violencias contra las mujeres y basadas en género	\$48,692,430,000
8205 - Fortalecimiento de la estrategia de acogida, atención y prevención de violencias contra las mujeres en el espacio público y privado en Bogotá D.C.	\$35,469,625,000
8210 - Consolidación de la Estrategia de Justicia de Género como mecanismo para promover los derechos de las mujeres a una vida libre de violencias en Bogotá D.C.	\$10,839,939,000
8221 - Ampliación de los servicios con enfoque diferencial para la atención a mujeres que ejercen actividades sexuales pagadas (ASP) en Bogotá D.C.	\$2,382,866,000
02 - Bogotá confía en su bien-estar	\$32,857,614,000
12 - Bogotá cuida a su gente	\$32,857,614,000
8198 - Implementación de la estrategia de transformación cultural de la Secretaría Distrital de la Mujer en Bogotá D.C.	\$2,088,683,000
8207 - Implementación de una estrategia de comunicación para la promoción de los derechos de las mujeres, la prevención y atención de las violencias de género en Bogotá D.C.	\$2,316,708,000
8219 - Fortalecimiento a la implementación, seguimiento y coordinación del Sistema Distrital de Cuidado en Bogotá D.C.	\$12,559,685,000
8222 - Fortalecimiento de los servicios y estrategias con enfoque diferencial en el sector público y privado que vinculen a la ciudadanía y a las mujeres en sus diferencias y diversidad en Bogotá D.C.	\$1,677,071,000
8223 - Implementación de estrategias de participación, territorialización y transversalización de la Política Pública de Mujeres y Equidad de Género a nivel local en Bogotá D.C.	\$14,215,467,000
03 - Bogotá confía en su potencial	\$7,623,066,000
17 - Formación para el trabajo y acceso a oportunidades educativas	\$2,104,579,000
8190 - Desarrollo de capacidades digitales para potenciar la inclusión social de las mujeres en zonas urbanas y rurales en Bogotá D.C.	\$2,104,579,000
18 - Ciencia, tecnología e innovación-CTel para desarrollar nuestro potencial y promover el de nuestros vecinos regionales	\$3,775,829,000
8181 - Producción de información sobre los derechos de las mujeres para potenciar la toma de decisiones en Bogotá D.C.	\$3,775,829,000
20 - Promoción del emprendimiento formal, equitativo e incluyente	\$1,742,658,000
8232 - Implementación de estrategias para el empoderamiento económico de las mujeres en toda su diversidad en Bogotá D.C.	\$1,742,658,000
05 - Bogotá confía en su gobierno	\$14,980,497,000
33 - Fortalecimiento institucional para un gobierno confiable	\$14,980,497,000
8200 - Implementación de las políticas públicas PPMYEG y PPASP para la garantía de los derechos de las mujeres, la transversalización del enfoque de género y la igualdad en Bogotá D.C.	\$2,461,102,000
8225 - Mejoramiento del modelo de operación por procesos de la Secretaría Distrital de la Mujer en Bogotá D.C.	\$12,519,395,000
Total Sector Mujeres	\$104,153,607,000

Sector Seguridad, Convivencia y Justicia

<i>Entidad / Objetivo Estratégico / Programa / Proyecto</i>	<i>Pesos</i>
0137 - Secretaría Distrital de Seguridad, Convivencia y Justicia	\$763,586,546,000
01 - Bogotá avanza en su seguridad	\$684,065,578,000
01 - Diálogo social y cultura ciudadana para la convivencia pacífica y la recuperación de la confianza	\$20,164,522,000

<i>Entidad / Objetivo Estratégico / Programa / Proyecto</i>	<i>Pesos</i>
8189 - Recuperación de la seguridad de los entornos comerciales, industriales y residenciales a partir de la articulación de esfuerzos de seguridad pública en Bogotá D.C.	\$13,731,722,000
8224 - Desarrollo de las Estrategias para la Implementación del Sistema Distrital de Apropiación del Código Nacional de Seguridad y Convivencia Ciudadana en Bogotá D.C.	\$6,432,800,000
03 - Desmantelamiento de estructuras criminales y delincuenciales con mejores capacidades y activos tecnológicos	\$363,586,799,000
8177 - Fortalecimiento de capacidades operativas de vigilancia policial, funciones militares y otras de apoyo a la seguridad la convivencia y la justicia en Bogotá D.C.	\$257,144,523,000
8180 - Fortalecimiento de la Gestión Integral de la Seguridad en la Región Metropolitana Bogotá D.C.	\$5,062,522,000
8214 - Fortalecimiento de las capacidades del Sistema de operación y Tecnológico del C4 en Bogotá D.C.	\$101,379,754,000
04 - Servicios centrados en la justicia	\$209,984,356,000
8226 - Modernización del Sistema Distrital de Justicia para el establecimiento de servicios funcionales de acceso a la justicia y de resolución de conflictos en Bogotá D.C.	\$14,756,192,000
8231 - Ampliación de las capacidades del Programa Distrital de Justicia Juvenil Restaurativa en Bogotá D.C.	\$24,381,569,000
8233 - Ampliación de equipamientos de justicia con enfoque territorial para la garantía y protección de derechos en Bogotá D.C.	\$60,738,775,000
8234 - Implementación de un modelo de gestión carcelario y de detención con enfoque restaurativo para la población privada de la libertad y pospenada en Bogotá D.C.	\$110,107,820,000
05 - Espacio público seguro e inclusivo	\$90,329,901,000
8229 - Fortalecimiento del pie de fuerza policial y de la gestión territorial para la Convivencia y Seguridad en Bogotá D.C.	\$90,329,901,000
05 - Bogotá confía en su gobierno	\$79,520,968,000
33 - Fortalecimiento institucional para un gobierno confiable	\$78,450,858,000
8230 - Fortalecimiento de la Gestión Administrativa y Operativa de la Secretaría Distrital de Seguridad, Convivencia y Justicia en Bogotá D.C.	\$78,450,858,000
35 - Bogotá ciudad Inteligente	\$1,070,110,000
8227 - Desarrollo de un sistema de información integrado y de gestión del conocimiento para el análisis estratégico en el Sector Seguridad, Convivencia y Justicia en Bogotá D.C.	\$1,070,110,000
0131 - Unidad Administrativa Especial Cuerpo Oficial de Bomberos de Bogotá	\$67,934,771,000
04 - Bogotá ordena su territorio y avanza en su acción climática	\$42,767,306,000
25 - Aumento de la resiliencia al cambio climático y reducción de la vulnerabilidad	\$42,767,306,000
8173 - Modernización de las capacidades del Cuerpo Oficial de Bomberos Bogotá D.C.	\$42,767,306,000
05 - Bogotá confía en su gobierno	\$25,167,465,000
33 - Fortalecimiento institucional para un gobierno confiable	\$25,167,465,000
8126 - Fortalecimiento institucional de la UAECOB para un gobierno confiable Bogotá D.C.	\$25,167,465,000
Total Sector Seguridad, Convivencia y Justicia	\$831,521,317,000

Sector Gestión Jurídica

<i>Entidad / Objetivo Estratégico / Programa / Proyecto</i>	<i>Pesos</i>
0136 - Secretaría Jurídica Distrital	\$10,671,154,000
05 - Bogotá confía en su gobierno	\$10,671,154,000
32 - Gobierno abierto, íntegro, transparente y corresponsable	\$1,766,216,000
8195 - Fortalecimiento de la capacidad institucional y operativa de la Secretaría Jurídica para gestionar los aspectos jurídicos. Bogotá D.C.	\$1,766,216,000
33 - Fortalecimiento institucional para un gobierno confiable	\$2,693,639,000
8175 - Fortalecimiento estratégico institucional y mejora de la gestión de la Secretaría Jurídica Distrital. Bogotá D.C.	\$1,284,265,000
8193 - Fortalecimiento institucional para optimizar la gestión jurídica y normativa en la Secretaría Jurídica Distrital Bogotá D.C.	\$1,409,374,000

<i>Entidad / Objetivo Estratégico / Programa / Proyecto</i>	<i>Pesos</i>
35 - Bogotá ciudad Inteligente	\$4,000,000,000
8176 - Modernización integral de la Infraestructura TIC de la Secretaria Jurídica Distrital. Bogotá D.C.	\$4,000,000,000
38 - Gestión eficiente de los ingresos y gastos enfocados en la confianza ciudadana	\$1,931,019,000
8187 - Fortalecimiento del modelo de gestión jurídica y prevención del daño antijurídico en Bogotá D.C.	\$1,931,019,000
39 - Camino hacia una democracia deliberativa con un gobierno cercano a la gente y con participación ciudadana	\$280,280,000
8186 - Fortalecimiento de la participación ciudadana en el ciclo de gobernanza regulatoria del Distrito Capital. Bogotá D.C.	\$280,280,000
Total Sector Gestión Jurídica	\$10,671,154,000

Organismos de Control

<i>Entidad / Objetivo Estratégico / Programa / Proyecto</i>	<i>Pesos</i>
0102 - Personería Distrital	\$5,904,377,000
05 - Bogotá confía en su gobierno	\$5,904,377,000
33 - Fortalecimiento institucional para un gobierno confiable	\$2,947,000,000
8199 - Modernización institucional de la Personería de Bogotá D.C.	\$1,600,000,000
8201 - Fortalecimiento de la gestión de la potestad disciplinaria en la Personería de Bogotá D.C.	\$1,347,000,000
39 - Camino hacia una democracia deliberativa con un gobierno cercano a la gente y con participación ciudadana	\$2,957,377,000
8204 - Fortalecimiento del ejercicio de prevención y control a la función pública en la Personería de Bogotá D.C.	\$1,468,000,000
8209 - Fortalecimiento del ejercicio de protección de los derechos humanos y el derecho internacional humanitario en la Personería de Bogotá D.C.	\$1,489,377,000
0105 - Veeduría Distrital	\$3,281,479,000
05 - Bogotá confía en su gobierno	\$3,281,479,000
32 - Gobierno abierto, íntegro, transparente y corresponsable	\$1,254,446,000
7978 - Control Social para la promoción de la Cultura de Integridad, Transparencia y Anticorrupción en las Entidades y Empresas en las que el Distrito tiene participación en Bogotá D.C.	\$1,254,446,000
36 - Innovación Pública para la generación de confianza ciudadana	\$2,027,033,000
7944 - Contribución a una cultura de innovación pública para la eficiencia y el control de carácter preventivo en las entidades del distrito - LABCAPITAL en Bogotá D.C	\$682,863,000
7981 - Fortalecimiento de capacidades institucionales y tecnológicas para el control y la vigilancia de carácter preventivo en Bogotá D.C.	\$1,344,170,000
0235 - Contraloría Distrital	\$29,294,321,000
05 - Bogotá confía en su gobierno	\$29,294,321,000
33 - Fortalecimiento institucional para un gobierno confiable	\$29,294,321,000
8019 - Implementación del Control Fiscal Digital al servicio del ciudadano. Bogotá D.C.	\$5,594,321,000
8021 - Fortalecimiento de la capacidad Institucional de la Contraloría de Bogotá	\$16,500,000,000
8044 - Fortalecimiento de la gestión y la infraestructura de TI que soporte el modelo de operación e innovación tecnológica para el cumplimiento de los objetivos de la Contraloría de Bogotá D.C.	\$5,200,000,000
8046 - Fortalecimiento de la Infraestructura Física y Dotación de Mobiliario de la Contraloría de Bogotá D.C.	\$1,000,000,000
8051 - Fortalecimiento del Control Social como Insumo para el Control Fiscal Bogotá D.C.	\$1,000,000,000
Total Organismos de Control	\$38,480,177,000

Articulación del Plan Distrital de Desarrollo 2024-2027 con el Plan de Ordenamiento Territorial en el marco del Decreto 572 de 2023

¹En el ejercicio de la revisión de los proyectos de inversión del anexo 2 asociados al Plan de Ordenamiento territorial evidencia que, de los 279 proyectos contenidos en el Plan Distrital de Desarrollo, 263 proyectos POT están asociados a 52 proyectos de inversión que van a contar con recursos en 2026, lo que equivale al 74.28% con respecto al total de proyectos de inversión.

En la siguiente tabla se puede observar el estado de los proyectos del Plan de Ordenamiento Territorial asociados al Plan Distrital de Desarrollo.

Estado	Número de Proyectos POT	Número de Proyectos PDD
Proyectos que se adelantarán durante la vigencia 2026	264	52
Proyectos reportados que no se adelantarán durante la vigencia 2026	1	2
Proyectos sobre los cuales las entidades no realizaron reporte	14	16
TOTAL PROYECTOS	279	70

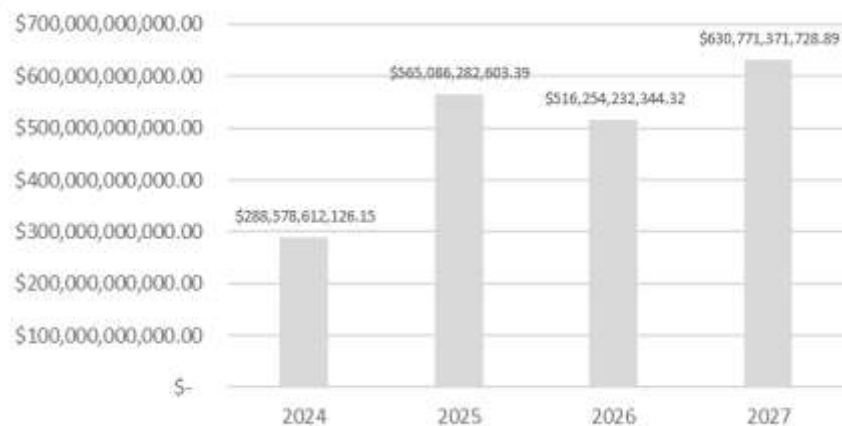
En cuanto al balance de las entidades, 24 de 27 entidades reportaron proyectos. No se incluyen a las empresas comerciales e industriales. Esto representa un nivel de reporte del 94% de los proyectos incluidos en el Plan de Ordenamiento Territorial que tienen recursos programados para el año 2026 por medio del Plan Distrital de Desarrollo.

Adicionalmente, para el análisis financiero se tendrá en cuenta las entidades que hacen parte de la administración central, ya que son estas las que tienen recursos asignados reportados para su ejecución en 2026. El valor total de los 52 proyectos de inversión es de \$ 2.000.690.498.802 cifra que corresponde a la suma de los valores programados para las vigencias 2024-2027 en el marco del Plan Distrital de Desarrollo. De este total, el valor asignado para el año 2026 asciende a \$516.254.232.344 lo que representa el 25,80% de la inversión total general.

En cuanto a la relación con los otros períodos reportados en el siguiente gráfico se puede observar la programación presupuestal de los recursos asignados a los proyectos de inversión distrital entre 2024, 2025, 2026 y proyectado para 2027. Se evidencia una tendencia creciente en el presupuesto, lo que sugiere una planeación financiera que fortalece progresivamente la ejecución de proyectos a lo largo del periodo.

¹ Secretaría Distrital de Planeación (2025). Seguimiento a los compromisos del Plan de Desarrollo BCS – Gestión – Inversión con corte a junio de 2025. Disponible en: <https://www.sdp.gov.co/gestion-a-la-inversion/programacion-y-seguimiento-a-la-inversion/seguimiento>

2026: Se observa una ligera disminución frente al 2025, lo que sugiere un ajuste en la programación presupuestal orientado a equilibrar la ejecución de los proyectos. Pese a la reducción se mantiene una alta capacidad de inversión consolidando el avance presupuestal del PDD.



Gráfica 1. Nivel de inversión total por año
Fuente: SDP, 2025

El comportamiento del Plan Plurianual de Inversiones ²evidencia una tendencia de crecimiento sostenido en la programación presupuestal entre 2024, 2025, 2026 y proyectado a 2027. Este aumento gradual refleja una planeación orientada a escalar la ejecución de los proyectos de inversión distrital a lo largo del periodo, pasando de \$21,8 billones en 2024 a \$25,6 billones en 2027. El incremento constante sugiere una estrategia de implementación progresiva que permite fortalecer la capacidad operativa y financiera del Distrito, garantizando la continuidad de los proyectos estratégicos y el cumplimiento de las metas del Plan de Desarrollo Distrital.



Gráfica 2. Plan Plurianual de Inversiones
Fuente: SDP 2025

² Fuente: Secretaría Distrital de Planeación (SDP) Anexo 1. Bases del Plan Distrital de Desarrollo 2024-2027 – “Bogotá Camina Segura” disponible en: <https://www.sdp.gov.co/gestion-a-la-inversion/programacion-y-seguimiento-a-la-inversion/planes-de-desarrollo-local/bogota/C3%A1-camina-segura>

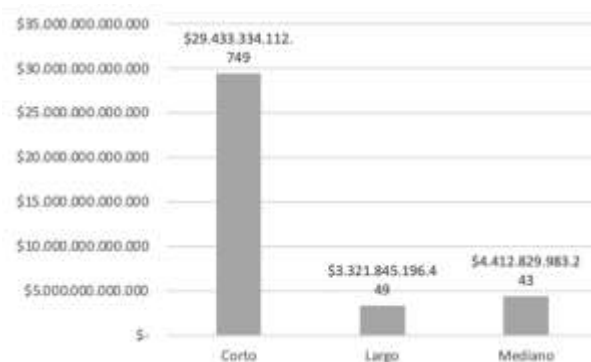
En conjunto, ambos análisis evidencian una política de fortalecimiento progresivo de la capacidad financiera distrital, orientada a garantizar la continuidad y finalización de los proyectos estructurales del Plan de Ordenamiento Territorial y del Plan Distrital de Desarrollo.

Además, para el año 2026 los proyectos POT presentan una mayor asignación de recursos hacia los objetivos estratégicos 4. Bogotá ordena su territorio y avanza en su acción climática, justicia ambiental y regional y 1. Bogotá Avanza en su seguridad. Esto debido a que ambos objetivos articulan intervenciones estructurales y de alto impacto territorial que requieren inversiones significativas en infraestructura, espacio público, movilidad y equipamientos urbanos.



Gráfica 3. Nivel de Inversión por Objetivos Estratégico
Fuente: SDP 2025

Finalmente, es importante destacar que la mayor proporción de la inversión se concentra en los proyectos clasificados como de corto plazo en el Plan de Ordenamiento Territorial, representando un 80% del valor de la inversión, lo cual evidencia coherencia entre la programación financiera y el horizonte temporal de ejecución del POT. Estos proyectos, por su naturaleza prioritaria, deberán presentar avances sustantivos en su ejecución al corte del 31 de diciembre de 2026, consolidando los primeros resultados tangibles del modelo de ocupación territorial previsto.



Gráfica 4. Nivel de inversión por horizonte POT
Fuente: SDP 2025

Productos de Políticas Públicas en el Plan Distrital de Desarrollo y los proyectos de inversión

Este análisis se construyó a partir de:

- Los reportes oficiales de las entidades responsables de políticas públicas, vigentes a octubre de 2025.
- La asociación de cada producto con su respectivo proyecto de inversión, según la programación 2026.
- El conteo de productos únicos y su clasificación por entidad y sector.

Se excluyó del consolidado a la Secretaría Distrital de Educación que no remitió información a la fecha de corte. Los cálculos son indicativos y están sujetos a ajustes según las actualizaciones de los planes de acción.

Para la vigencia 2026 se identifican 2.688 productos de política pública con asignación de proyecto de inversión, distribuidos entre las entidades responsables que reportaron información.

La entidad con mayor número de productos bajo su responsabilidad es la Secretaría Distrital de Integración Social con 369 productos, seguida de la Secretaría Distrital de Desarrollo Económico con 226 productos programados para el mismo periodo.



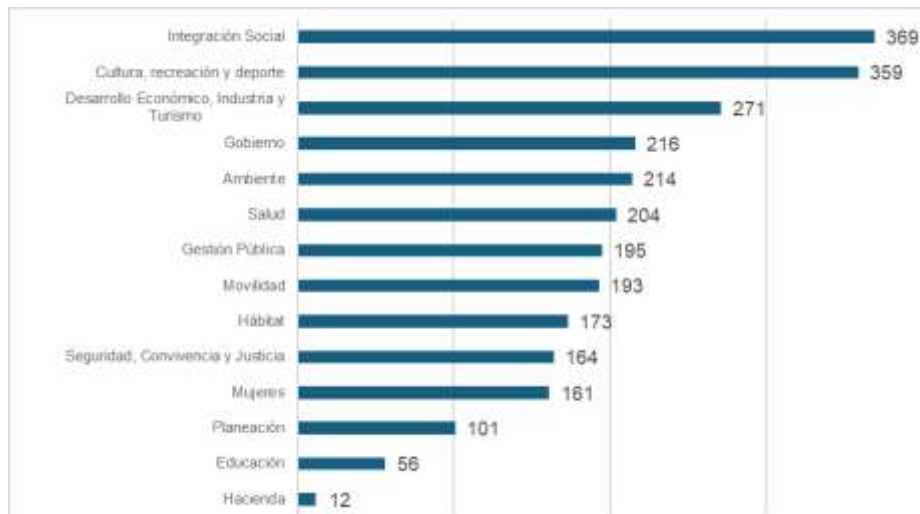
Cantidad de Productos de Política Pública con programación de proyecto de inversión por entidad para la vigencia 2026
Fuente: Cálculos propios con base en los reportes de las entidades responsables



(Continuación) Cantidad de Productos de Política Pública con programación de proyectos de inversión por entidad para la vigencia 2026

Fuente: Cálculos propios con base en los reportes de las entidades responsables

Por sectores administrativos, el Sector Integración Social concentra el mayor número de productos (369), seguido del Sector Cultura, Recreación y Deporte, que reporta 359 productos. Mientras que el sector con menos productos programados para 2026 es Hacienda con 12.



Cantidad de Productos de Política Pública con programación de proyecto de inversión por Sector para la vigencia 2026

Fuente: Cálculos propios con base en los reportes de las entidades responsables